



# 2023 한국의 시멘트산업 통계

당신이 꿈꾸는 행복한 세상, 사람과 환경을 생각하는 시멘트와 함께해요!



<b>I. 시멘트산업 총괄(종합편)</b>	<b>5</b>		
1. 2023년 수급 총괄	6		
2. 생산설비 및 가동 현황	8		
3. 설비투자 현황	9		
4. 클링커 수급 총괄	10		
5. 시멘트 수급 총괄	11		
■ 생산	12		
■ 내수	13		
■ 수출	16		
■ 수입	17		
■ 수송	18		
6. 회원사 주요 현황	19		
7. 회원사 경영 현황	20		
<b>II. 국내 시멘트산업 통계(부문편)</b>	<b>21</b>		
1. 클링커 수급	22		
■ 총괄	22		
■ 월별	22		
■ 회사별	23		
■ 회사별, 공장별 클링커 생산	28		
2. 시멘트 수급	29		
■ 총괄	29		
■ 월별	29		
■ 회사별	30		
■ 회사별, 공장별 시멘트 생산	36		
■ 회사별, 월별 SC 생산·출하	38		
3. 내수 총괄	40		
3-1 부문별 내수 비중	40		
■ 총괄	40		
■ 월별·부문별	41		
■ 회사별·부문별	42		
3-2 제품별	53		
■ 지역별, 제품별, 월별 내수	53		
■ 지역별, 회사별, 제품별 내수	54		
■ 회사별, 제품별, 월별 내수	55		
3-3 품종별	65		
■ 지역별, 품종별, 월별 내수	65		
■ 지역별, 회사별, 품종별 내수	66		
■ 회사별, 품종별, 월별 내수	67		
		3-4 수요별	77
		■ 지역별, 수요별, 월별 내수	77
		■ 지역별, 회사별, 수요별 내수	78
		■ 회사별, 수요별, 월별 내수	79
		3-5 공장별	89
		■ 삼표 공장별 내수	89
		■ 쌍용 공장별 내수	97
		■ 한일 공장별 내수	108
		■ 한일현대 공장별 내수	113
		■ 아세아 공장별 내수	120
		■ 성신 공장별 내수	122
		■ 한라 공장별 내수	128
		■ 한국 공장별 내수	136
		■ 고려 공장별 내수	137
		■ 대한 공장별 내수	138
		■ 기타 공장별 내수	138
		4. 수출입	139
		4-1 수출	139
		■ 회사별, 품종별, 월별 수출	140
		■ 품종별, 국가별, 회사별 수출	142
		4-2 수입	145
		■ 품종별, 회사별, 국가별 수입	146
		■ 항구별, 국가별, 월별 수입	146
		5. 수송	147
		■ 회사별, 수단별 수송 총괄	148
		■ 월별, 수단별 수송 총괄	149
		<b>III. 참고자료(부록편)</b>	<b>171</b>
		<b>[부록1] 국내 수급</b>	<b>172</b>
		■ 회사별·공장별 시멘트 교환 출하	172
		■ 연도별, 회사별 SC 생산·출하	176
		■ 연도별, 회사별, 품종별 내수	177
		■ 연도별, 회사별, 수요별 내수	178
		■ 연도별, 회사별, 품종별 수출	179
		■ 연도별, 회사별, 품종별 수입	180
		<b>[부록2] 세계 수급</b>	<b>181</b>
		※세계 주요 국가 순위	183
		※시멘트산업 주요 일지	187

## I. 시멘트산업 총괄(종합편)

- 2023년 수급 총괄
- 생산설비 및 가동 현황
- 설비투자 현황
- 클링커 수급 총괄
- 시멘트 수급 총괄
- 회원사 주요 현황
- 회원사 경영 현황



1.2023년 시멘트수급 총괄(요약)

■ 공급·수요·수출입·재고총괄(요약)

(단위 : 톤,%)

구 분		삼 표	쌍 용	한 일	한일현대	아세아		
공급	생산	클링커 (가동률)	6,908,198 (68.8)	12,155,212 (82.4)	5,134,628 (72.0)	3,436,611 (50.1)	3,053,456 (73.6)	
		시멘트	8,123,372	12,794,193	5,674,425	4,966,194	3,563,831	
	수입	클링커						
		시멘트			41,100			
수요	출하	클링커	분쇄	6,618,527	10,637,482	5,077,828	4,186,203	3,081,788
			내수	234,881	572,947			
			수출	142,510	862,920			
			계	6,995,918	12,073,349	5,077,828	4,186,203	3,081,788
	시멘트	내수	8,041,857	10,658,687	5,760,559	4,926,053	3,594,430	
		- PC	6,876,370	9,919,398	5,480,916	4,865,143	3,544,163	
		- SC	1,165,487	739,289	279,643	60,910	50,267	
		수출		725,918				
		계	8,041,857	11,384,605	5,760,559	4,926,053	3,594,430	
		수출계 (클링커+시멘트)	142,510	1,588,838				
총출하 (내수 + 수출)	8,184,367	12,247,525	5,760,559	4,926,053	3,594,430			
재고	클링커	164,890	759,965	159,786	50,754	84,989		
	시멘트	261,503	411,048	97,778	96,197	270,074		

성신	한라	한국	고려	대한	기타	합계
5,881,795 (60.7)	5,084,234 (62.1)		336,392 (51.0)			41,990,526 (68.3)
6,613,846	5,945,241	1,519,779	574,248	1,341,217		51,116,346
77,100				352,000	272,219	742,419
5,719,110	4,700,600	543,128	360,338			40,925,004
	83,608					891,436
	352,500					1,357,930
5,719,110	5,136,708	543,128	360,338			43,174,370
6,654,501	5,817,091	1,527,427	588,713	2,395,861	272,219	50,237,398
6,406,542	4,179,115		224,099		272,219	41,767,965
247,959	1,637,976	1,527,427	364,614	2,395,861		8,469,433
						725,918
6,654,501	5,817,091	1,527,427	588,713	2,395,861	272,219	50,963,316
	352,500					2,083,848
6,654,501	6,169,591	1,527,427	588,713	2,395,861	272,219	52,321,246
298,797	161,760	37,485				1,718,426
129,179	206,435	28,978	4,496	72,312		1,578,000

2023년 시멘트수요 관련 정부 예산 및 건설지표

■ 대한민국 정부 예산실적

(단위 : 조원)

구분	'22년(A)	'23년(B)	증감(B-A)	증감률
총지출	607.7	638.7	31.0	5.1%
보건·복지·고용	217.7	226.0	8.3	3.8%
일반·지방행정	98.1	112.2	14.1	14.4%
교육	84.2	96.3	12.1	14.4%
국방	54.6	57.0	2.4	4.4%
R&D	29.8	31.1	1.3	4.4%
산업·중소기업·에너지	31.3	26.0	-5.3	-16.9%
SOC	28.0	25.0	-3.0	-10.7%
농림·수산·식품	23.7	24.4	0.7	3.0%
공공질서·안전	22.3	22.9	0.6	2.7%
환경	11.9	12.2	0.3	2.5%
문화·체육·관광	9.1	8.6	-0.5	-5.5%
외교·통일	6.0	6.4	0.4	6.7%

\* 출처 : 기획재정부

■ 2023년 SOC 예산실적

(단위 : 억원)

구분	'22년(A)	'23년(B)	증감(B-A)	증감률
부문별 예산안	243,666	224,012	-19,654	-8.1%
도로	83,322	78,408	-4,914	-5.9%
철도	85,684	75,896	-9,788	-11.4%
항공·공항	4,237	3,435	-802	-18.9%
물류등 기타	20,411	18,682	-1,729	-8.5%
지역 및 도시	21,650	16,989	-4,661	-21.5%
산업단지	4,699	3,361	-1,338	-28.5%
주택·기초생활보장	23,663	27,241	3,578	15.1%

\* 출처 : 국토교통부

■ 2023년 주요 건설경기지표

구분	건설투자(십억원)	건설수주(십억원)	건설기성(십억원)	건축허가(천㎡)	건축착공(천㎡)
실적	260,992	176,050	175,647	150,469	115,783
증감률	1.3%	-18.5%	10.6%	-25.3%	-24.4%

\* 출처 : 통계청, 한국은행



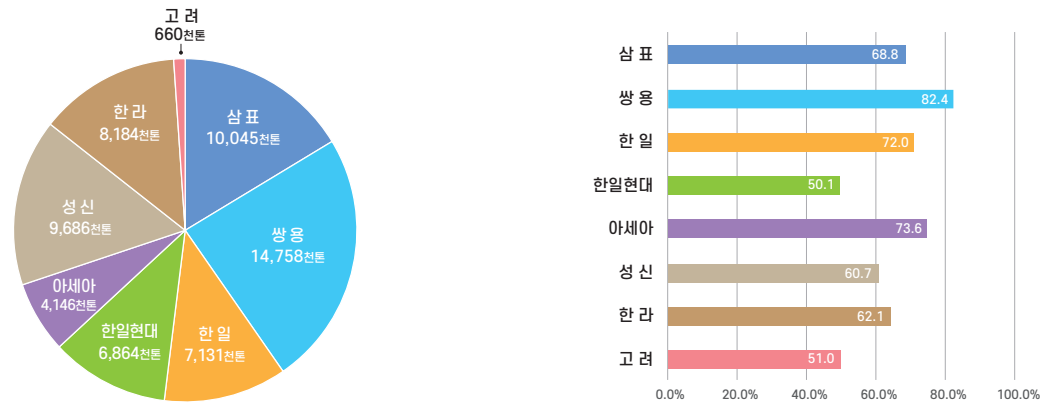
2. 생산설비 및 가동 현황

클링커 생산능력 및 가동률 현황

(단위: 천톤,%)

구분	삼표	쌍용	한일	한일현대	아세아	성신	한라	고려	합계
생산능력	10,045	14,758	7,131	6,864	4,146	9,686	8,184	660	61,474
가동률	68.8	82.4	72.0	50.1	73.6	60.7	62.1	51.0	68.3

\* 가동률 계산: 클링커 생산량 / 클링커 생산능력

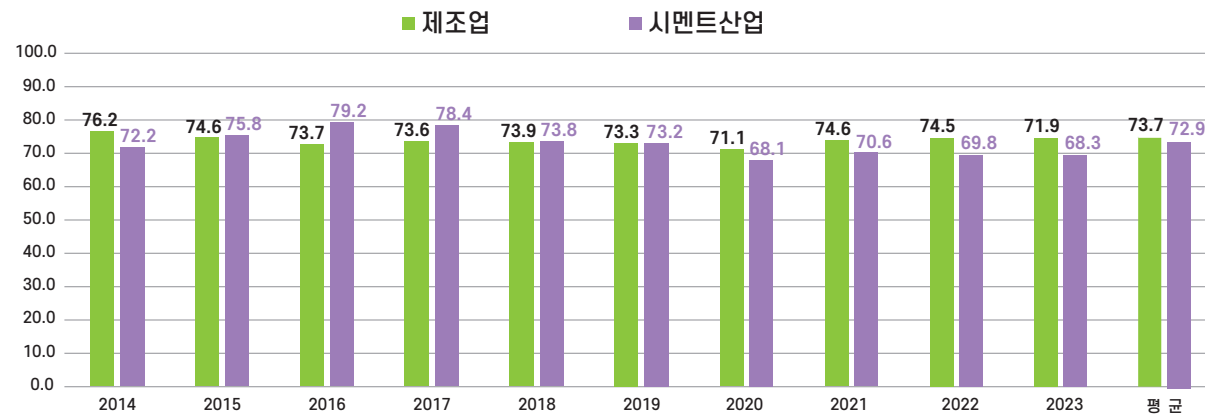


연도별 제조업 및 시멘트산업 평균가동률 동향

(단위: %)

구분	2014	2015	2016	2017	2018	2019	2020	2021	2022	2023	평균
제조업	76.2	74.6	73.7	73.6	73.9	73.3	71.1	74.6	74.5	71.9	73.7
시멘트산업	72.2	75.8	79.2	78.4	73.8	73.2	68.1	70.6	69.8	68.3	72.9

\* 출처: 통계청 (제조업 가동률), 시멘트산업 가동률은 클링커 생산 기준 가동률

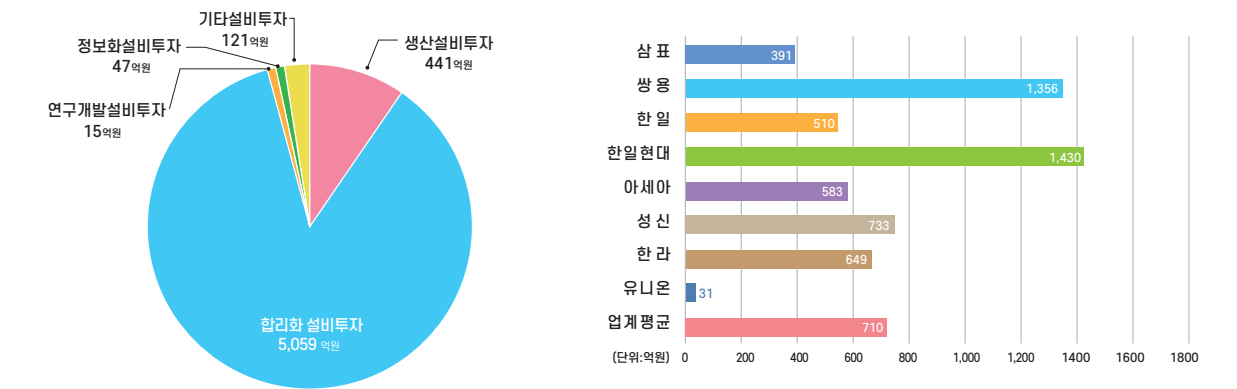


3. 설비투자 현황

회사별, 목적별 설비투자 현황

(단위: 억원)

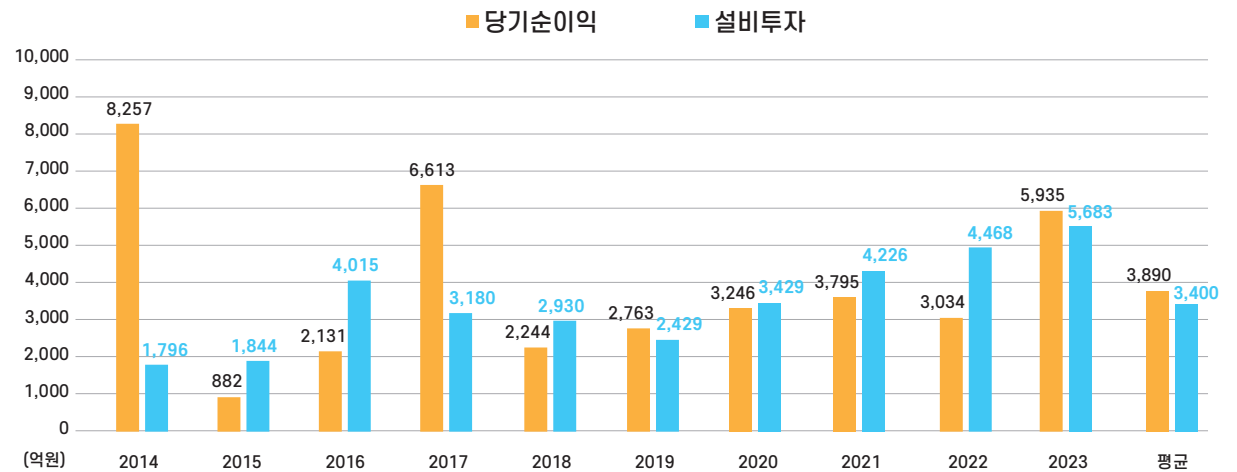
구분	삼표	쌍용	한일	한일현대	아세아	성신	한라	유니온	평균	합계
생산 설비투자	114	136			142	49			55	441
합리화 설비투자	277	1,164	489	1,407	402	644	647	29	632	5,059
자동화	113	803			8	48	59		129	1,031
설비유지,보수	94	188	143	74	100	38	190	25	107	852
에너지절약,공해방지		31	40	57	50	478	365	3	128	1,024
환경, 안전	70	142	306	1,276	244	80	33	1	269	2,152
연구개발 설비투자			9	4		2			2	15
정보화 설비투자		14	6	18	2	5	2		6	47
기타 설비투자		42	6	1	37	33		2	15	121
합계	391	1,356	510	1,430	583	733	649	31	710	5,683



시멘트업계 당기순이익 대비 설비투자 동향

(단위: 억원)

구분	2014	2015	2016	2017	2018	2019	2020	2021	2022	2023	평균
당기순이익	8,257	882	2,131	6,613	2,244	2,763	3,246	3,795	3,034	5,935	3,890
설비투자	1,796	1,844	4,015	3,180	2,930	2,429	3,429	4,226	4,468	5,683	3,400



4. 클링커 수급 총괄(생산·분쇄·내수·수출·수입·재고)

(단위 : 톤)

연도	생산	분쇄	출하	내수		수출	수입	재고
				내수	수출			
2012	45,154,987	38,728,735	6,619,726	886,546	5,733,180	1,920	2,064,439	
2013	44,382,267	39,344,922	6,364,318	867,984	5,496,334	37,365	1,551,157	
2014	44,815,936	38,878,711	6,328,887	727,014	5,601,873	15,177	1,773,901	
2015	47,015,261	42,865,039	5,425,298	978,713	4,446,585		1,374,106	
2016	49,147,686	45,943,033	4,007,071	743,172	3,263,899	62,616	1,436,910	
2017	48,657,426	46,133,944	3,117,105	866,029	2,251,076	36,601	1,759,369	
2018	45,350,992	41,730,801	4,948,052	660,852	4,287,200		1,304,453	
2019	45,931,738	40,535,600	6,357,644	958,024	5,399,620		1,309,354	
2020	41,893,679	37,802,661	4,788,117	593,565	4,194,552		1,294,431	
2021	43,429,912	39,792,703	4,198,120	625,848	3,572,272		1,418,846	
2022	42,889,222	40,648,741	2,289,952	592,742	1,697,210		1,736,116	
<b>2023</b>	<b>41,990,526</b>	<b>40,925,004</b>	<b>2,249,366</b>	<b>891,436</b>	<b>1,357,930</b>		<b>1,718,426</b>	
'23. 1	3,080,897	2,954,827	262,274	78,854	183,420		1,653,603	
'23. 2	2,774,772	2,785,040	264,152	93,652	170,500		1,461,038	
'23. 3	3,422,161	3,552,147	154,188	64,118	90,070		1,239,648	
'23. 4	3,576,647	3,688,554	116,742	73,442	43,300		1,083,271	
'23. 5	3,909,620	3,809,366	113,227	71,127	42,100		1,140,253	
'23. 6	3,781,301	3,708,164	201,082	64,232	136,850		1,075,269	
'23. 7	3,658,717	3,152,509	190,487	95,037	95,450		1,484,798	
'23. 8	3,241,205	3,045,934	197,323	112,323	85,000		1,614,736	
'23. 9	3,164,941	3,198,743	173,285	86,385	86,900		1,534,143	
'23. 10	3,833,490	3,595,256	163,121	66,621	96,500		1,768,542	
'23. 11	3,859,694	3,860,834	87,951	43,951	44,000		1,826,442	
'23. 12	3,687,081	3,573,630	325,534	41,694	283,840		1,718,426	

\* 클링커 내수는 타사 판매분

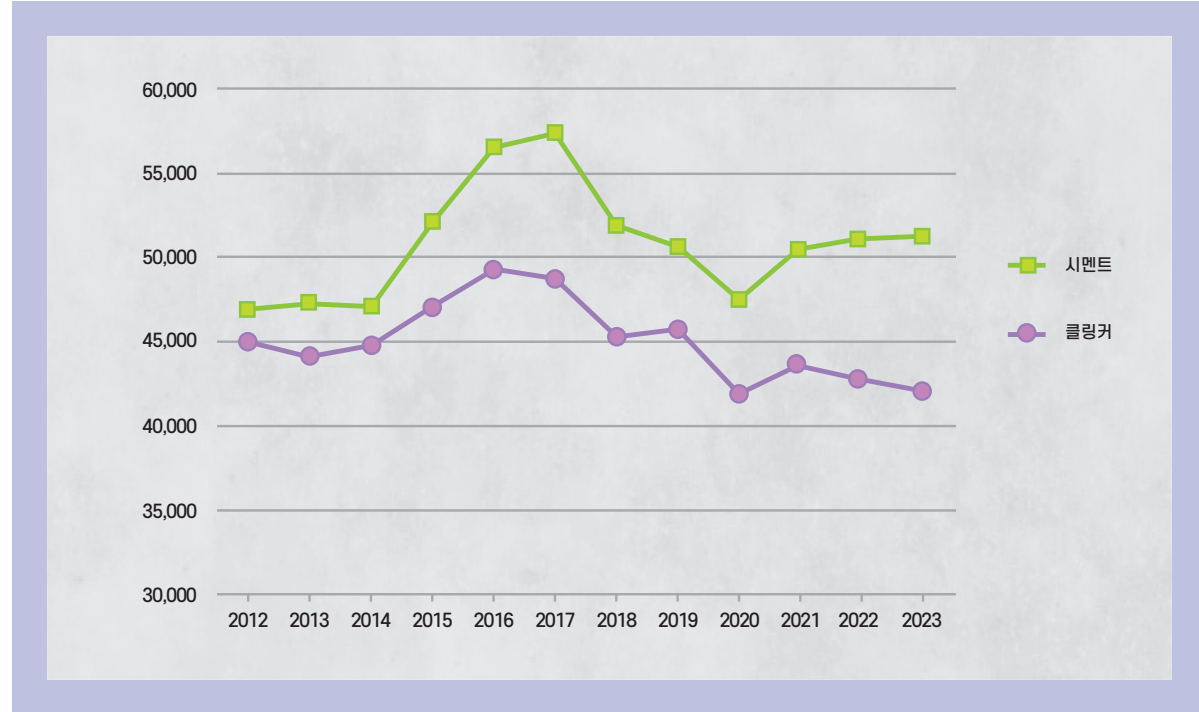
5. 시멘트 수급 총괄(생산·내수·수출·수입·재고)

(단위 : 톤)

연도	생산	출하	내수		수출	수입	재고
			내수	수출			
2012	46,862,240	47,088,926	43,938,835	3,150,091	728,378	1,865,915	
2013	47,290,598	48,726,134	45,173,814	3,552,320	760,519	1,041,046	
2014	47,047,900	47,630,304	43,706,915	3,923,389	881,681	1,357,236	
2015	52,043,695	53,639,091	50,737,202	2,901,889	1,157,505	798,180	
2016	56,507,193	57,534,266	55,755,560	1,778,706	1,150,870	1,007,530	
2017	57,399,835	57,848,354	56,710,577	1,137,777	854,363	1,440,160	
2018	52,092,607	52,393,362	51,236,889	1,156,473	662,000	1,229,041	
2019	50,635,456	50,664,494	49,483,212	1,181,282	599,320	1,196,521	
2020	47,518,187	48,249,640	47,162,007	1,087,633	512,870	858,205	
2021	50,449,908	50,405,145	49,364,141	1,041,004	549,800	873,423	
2022	51,062,170	50,596,148	49,650,784	945,364	539,815	1,110,373	
<b>2023</b>	<b>51,116,346</b>	<b>50,963,316</b>	<b>50,237,398</b>	<b>725,918</b>	<b>742,419</b>	<b>1,578,000</b>	
'23. 1	3,630,699	3,216,587	3,185,887	30,700	30,000	1,527,898	
'23. 2	3,525,946	3,962,740	3,930,617	32,123	51,000	1,127,766	
'23. 3	4,571,320	4,931,885	4,895,585	36,300	76,000	807,986	
'23. 4	4,726,050	4,515,527	4,455,852	59,675	107,890	1,071,441	
'23. 5	4,845,183	4,957,550	4,895,950	61,600	133,828	1,067,421	
'23. 6	4,732,920	4,733,500	4,671,900	61,600	69,800	1,093,746	
'23. 7	3,952,821	3,521,923	3,429,523	92,400	40,701	1,526,612	
'23. 8	3,791,263	3,701,503	3,613,653	87,850	32,000	1,606,796	
'23. 9	3,942,835	3,986,855	3,903,743	83,112	51,000	1,576,635	
'23. 10	4,383,963	4,630,925	4,560,587	70,338	53,000	1,358,510	
'23. 11	4,681,731	4,901,592	4,865,592	36,000	45,200	1,148,162	
'23. 12	4,331,615	3,902,729	3,828,509	74,220	52,000	1,578,000	

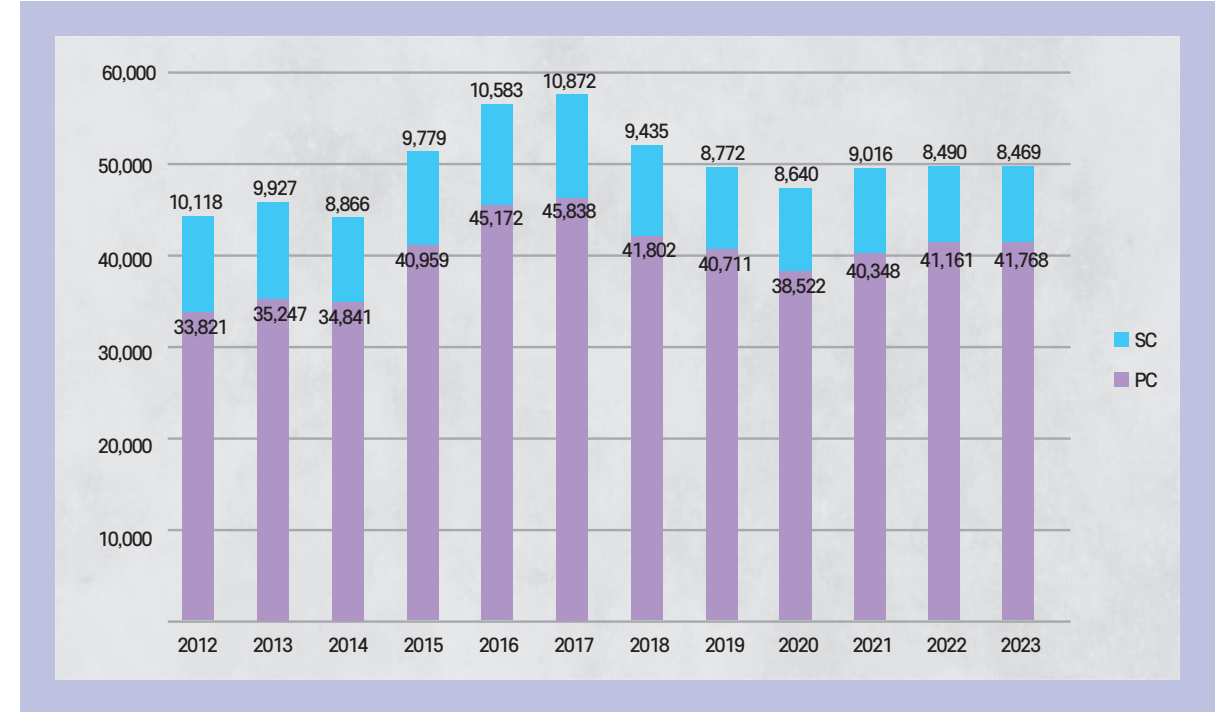
■ 생산

(단위 : 천톤)



■ 내수

(단위 : 천톤)



(단위 : 톤)

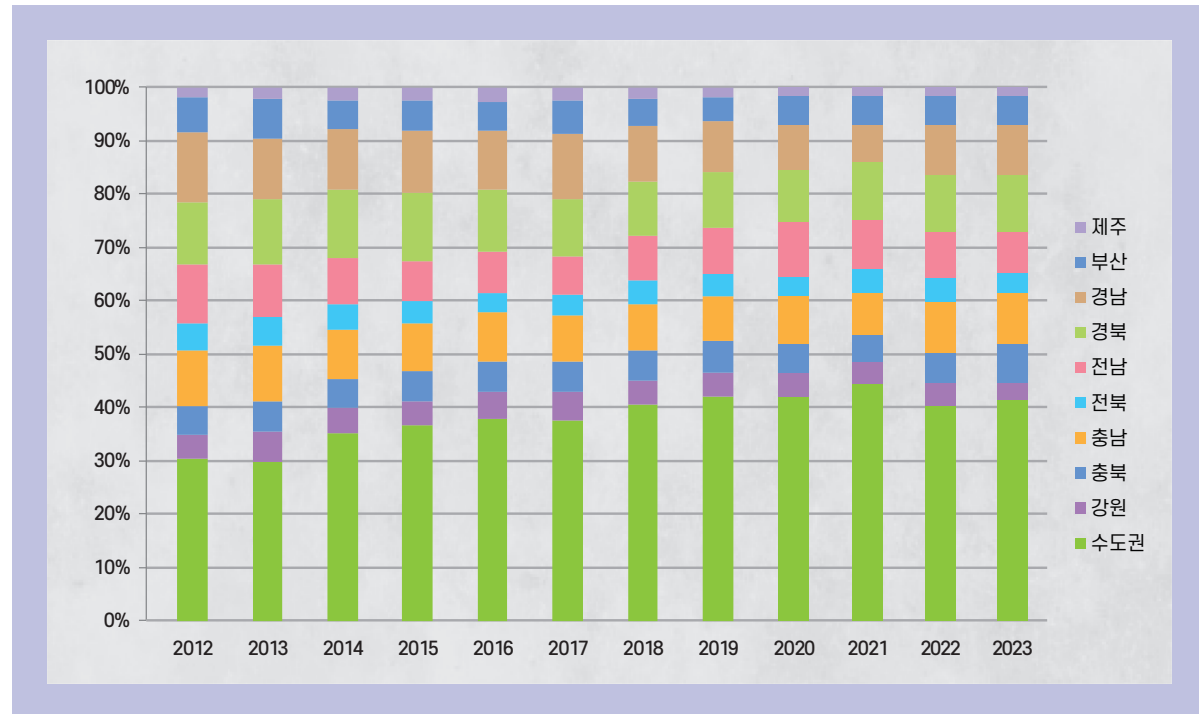
연도	클링커		시멘트				합계	증감률
	증감률	PC	증감률	SC	증감률			
2012	-0.3%	36,603,031	-6.1%	10,259,209	10.7%	46,862,240	-2.9%	
2013	-1.7%	37,390,359	2.2%	9,900,239	-3.5%	47,290,598	0.9%	
2014	1.0%	38,128,629	2.0%	8,919,271	-9.9%	47,047,900	-0.5%	
2015	4.9%	42,293,695	10.9%	9,750,000	9.3%	52,043,695	10.6%	
2016	4.5%	45,887,385	8.5%	10,619,808	8.9%	56,507,193	8.6%	
2017	-1.0%	46,569,811	1.5%	10,830,024	2.0%	57,399,835	1.6%	
2018	-6.8%	42,701,738	-8.3%	9,390,869	-13.3%	52,092,607	-9.2%	
2019	1.3%	41,914,664	-1.8%	8,720,792	-7.1%	50,635,456	-2.8%	
2020	-8.8%	38,891,575	-7.2%	8,626,612	-1.1%	47,518,187	-6.2%	
2021	3.7%	41,523,714	6.8%	8,926,194	3.5%	50,449,908	6.2%	
2022	-1.2%	42,567,246	2.5%	8,494,924	-4.8%	51,062,170	1.2%	
2023	-2.1%	42,666,328	0.2%	8,450,018	-0.5%	51,116,346	0.1%	

\* 용어 : 포틀랜드시멘트 (PC) , 슬래그시멘트 (SC)

(단위 : 톤)

연도	시멘트		합계	증감률
	PC	증감률		
2012	33,820,613	-4.2%	43,938,835	-1.5%
2013	35,247,145	4.2%	45,173,814	2.8%
2014	34,841,243	-1.2%	43,706,915	-3.2%
2015	40,958,594	17.6%	50,737,202	16.1%
2016	45,172,485	10.3%	55,755,560	9.9%
2017	45,838,414	1.5%	56,710,577	1.7%
2018	41,802,076	-8.8%	51,236,889	-9.7%
2019	40,711,094	-2.6%	49,483,212	-3.4%
2020	38,521,980	-5.4%	47,162,007	-4.7%
2021	40,348,004	4.7%	49,364,141	4.7%
2022	41,160,737	2.0%	49,650,784	0.6%
2023	41,767,965	1.5%	50,237,398	1.2%

■ 지역별 내수



(단위 : 톤)

연도	수도권	강원	충북	충남	전북	전남	경북	경남	부산	제주	합계
2012	13,339,877	1,927,652	2,393,935	4,625,611	2,250,253	4,787,573	5,130,370	5,721,715	2,859,899	901,950	43,938,835
2013	13,332,734	2,472,501	2,632,490	4,856,975	2,343,880	4,473,511	5,310,432	5,356,522	3,378,561	1,016,208	45,173,814
2014	15,289,633	2,139,917	2,343,425	4,058,551	2,073,472	3,732,585	5,666,960	4,944,762	2,393,847	1,063,763	43,706,915
2015	18,523,923	2,352,569	2,892,353	4,563,136	1,991,194	3,915,134	6,506,198	5,854,551	2,866,359	1,271,785	50,737,202
2016	21,085,195	2,897,760	3,108,852	5,139,644	2,035,675	4,357,669	6,468,828	6,159,402	2,976,438	1,526,097	55,755,560
2017	21,348,762	2,970,254	3,218,440	4,963,244	2,110,618	4,150,167	6,073,816	6,948,957	3,433,429	1,492,890	56,710,577
2018	20,663,871	2,324,395	2,868,030	4,494,526	2,269,047	4,332,879	5,183,310	5,311,743	2,710,311	1,078,777	51,236,889
2019	20,770,126	2,221,385	2,973,049	4,149,424	1,996,358	4,308,107	5,162,971	4,766,748	2,207,147	927,897	49,483,212
2020	19,797,549	2,052,078	2,530,859	4,216,455	1,910,340	4,471,264	5,051,634	3,859,005	2,648,996	623,827	47,162,007
2021	21,650,559	2,039,891	2,728,868	4,019,126	2,050,649	4,276,566	5,420,775	3,913,696	2,588,131	675,880	49,364,141
2022	20,622,192	1,972,792	3,253,686	4,516,858	1,989,115	4,102,508	5,568,897	4,580,482	2,339,949	704,305	49,650,784
2023	21,186,539	2,000,444	3,170,989	4,377,127	2,109,994	3,957,057	5,105,376	5,231,725	2,301,485	796,662	50,237,398

■ 품종별 내수

(단위 : 톤)

연도	시멘트					
	포장	증감률	벌크	증감률	합계	증감률
2012	2,731,189	-9.0%	41,207,646	-0.9%	43,938,835	-1.5%
2013	2,543,477	-6.9%	42,630,337	3.5%	45,173,814	2.8%
2014	2,481,184	-2.4%	41,225,731	-3.3%	43,706,915	-3.2%
2015	2,567,966	3.5%	48,169,236	16.8%	50,737,202	16.1%
2016	2,569,777	0.1%	53,185,783	10.4%	55,755,560	9.9%
2017	2,408,575	-6.3%	54,302,002	2.1%	56,710,577	1.7%
2018	2,095,985	-13.0%	49,140,904	-9.5%	51,236,889	-9.7%
2019	1,850,711	-11.7%	47,632,501	-3.1%	49,483,212	-3.4%
2020	1,781,431	-3.7%	45,380,576	-4.7%	47,162,007	-4.7%
2021	1,656,480	-7.0%	47,707,661	5.1%	49,364,141	4.7%
2022	1,552,222	-6.3%	48,098,562	0.8%	49,650,784	0.6%
2023	1,319,942	-15.0%	48,917,456	1.7%	50,237,398	1.2%

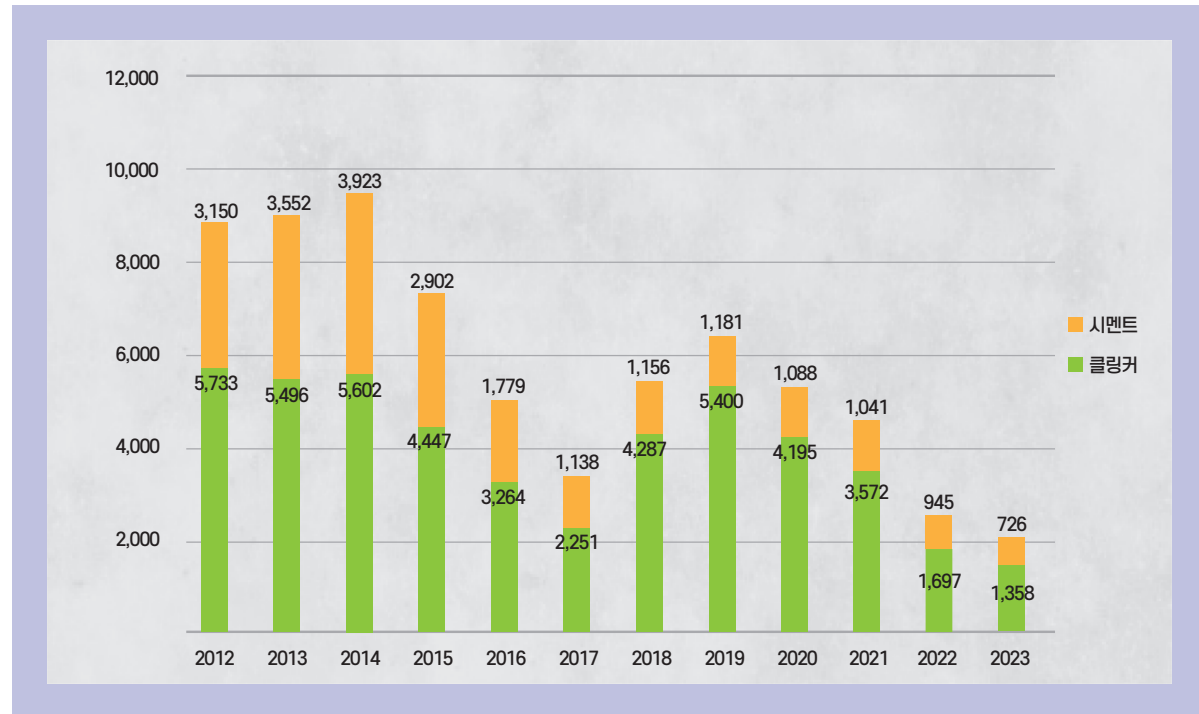
■ 수요별 내수

(단위 : 톤)

연도	시멘트					
	민수	증감률	관수	증감률	합계	증감률
2012	43,592,522	-1.4%	346,313	-5.9%	43,938,835	-1.5%
2013	44,694,572	2.5%	479,242	38.4%	45,173,814	2.8%
2014	43,427,308	-2.8%	279,607	-41.7%	43,706,915	-3.2%
2015	50,443,657	16.2%	293,545	5.0%	50,737,202	16.1%
2016	55,457,966	9.9%	297,594	1.4%	55,755,560	9.9%
2017	56,365,780	1.6%	344,797	15.9%	56,710,577	1.7%
2018	50,956,336	-9.6%	280,553	-18.6%	51,236,889	-9.7%
2019	49,259,381	-3.3%	223,831	-20.2%	49,483,212	-3.4%
2020	46,949,913	-4.7%	212,094	-5.2%	47,162,007	-4.7%
2021	49,162,715	4.7%	201,426	-5.0%	49,364,141	4.7%
2022	49,472,118	0.6%	178,666	-11.3%	49,650,784	0.6%
2023	50,056,744	1.2%	180,654	1.1%	50,237,398	1.2%

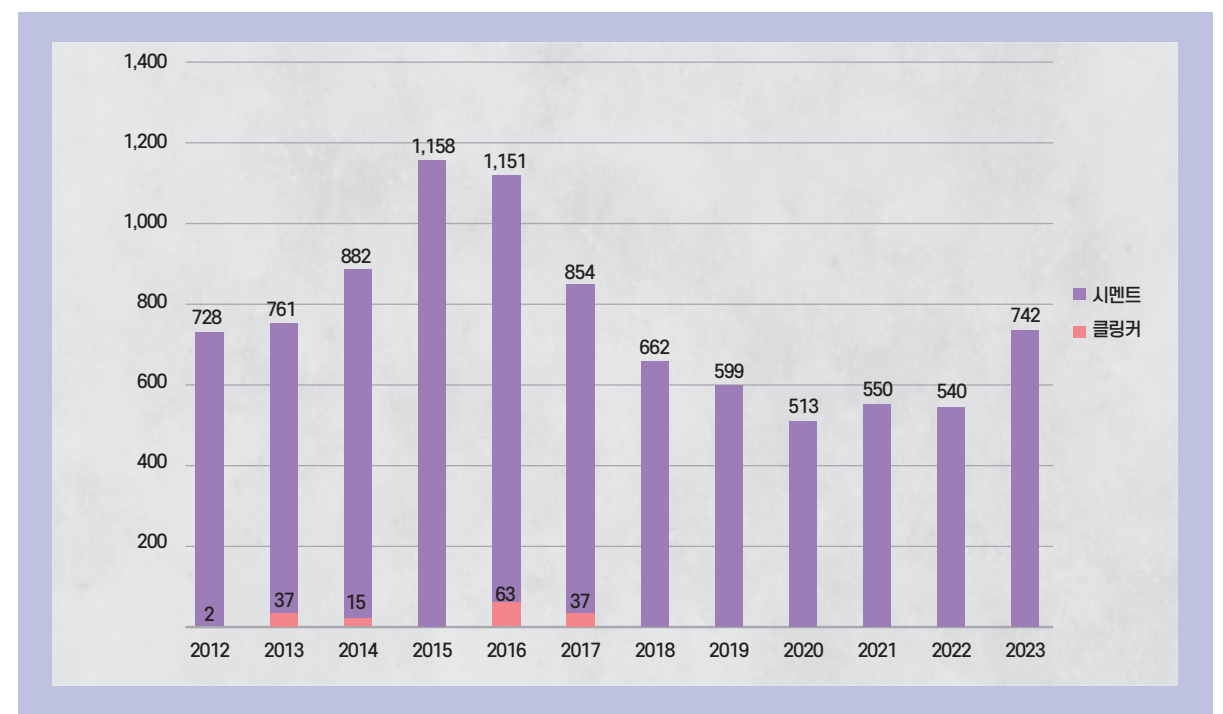
수출

(단위: 천톤)



수입

(단위: 천톤)



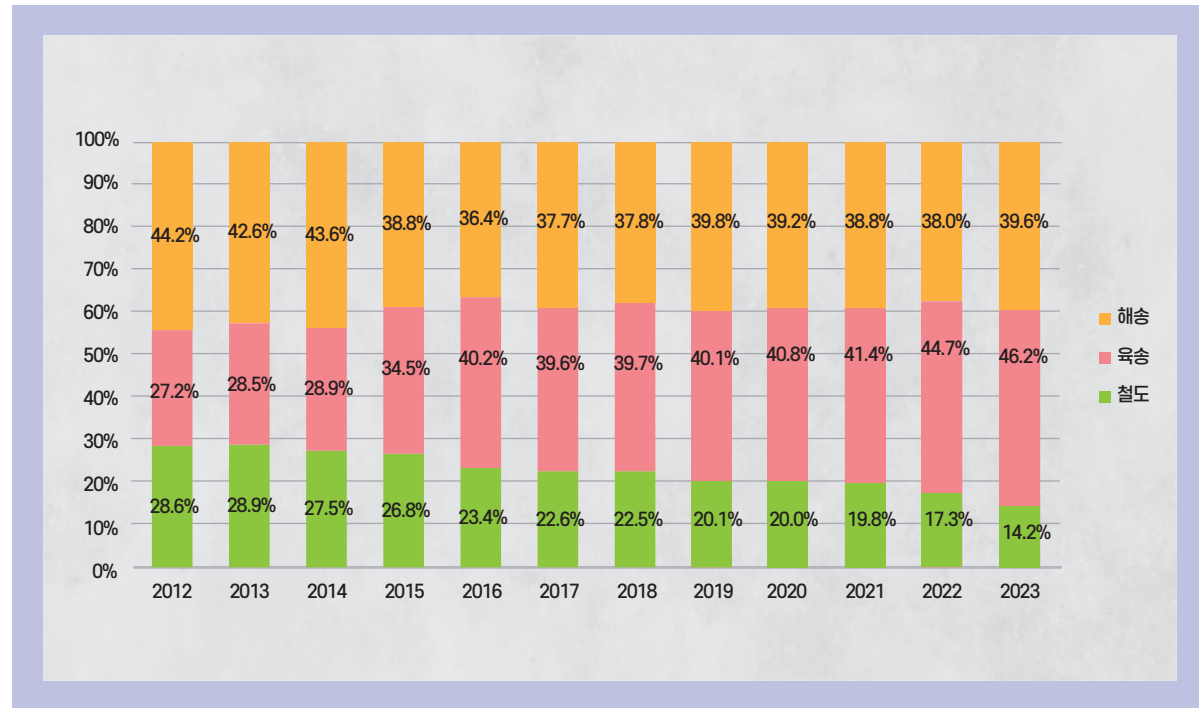
(단위: 톤)

연도	클링커		시멘트		합계	
	증감률	증감률	증감률	증감률		
2012	4.6%	-29.7%	-10.9%			
2013	-4.1%	12.8%	1.9%			
2014	1.9%	10.4%	5.3%			
2015	-20.6%	-26.0%	-22.9%			
2016	-26.6%	-38.7%	-31.4%			
2017	-31.0%	-36.0%	-32.8%			
2018	90.5%	1.6%	60.6%			
2019	25.9%	2.1%	20.9%			
2020	-22.3%	-7.9%	-19.7%			
2021	-14.8%	-4.3%	-12.7%			
2022	-52.5%	-9.2%	-42.7%			
2023	-20.0%	-23.2%	-21.1%			

(단위: 톤)

연도	클링커		시멘트		합계	
	증감률	증감률	증감률	증감률		
2012	-18.6%	6.6%	6.5%			
2013	1846.1%	4.4%	9.3%			
2014	-59.4%	15.9%	12.4%			
2015	-100.0%	31.3%	29.1%			
2016	-100.0%	-0.6%	4.8%			
2017	-41.5%	-25.8%	-26.6%			
2018	-100.0%	-22.5%	-25.7%			
2019	-100.0%	-9.5%	-9.5%			
2020	-100.0%	-14.4%	-14.4%			
2021	-100.0%	7.2%	7.2%			
2022	-100.0%	-1.8%	-1.8%			
2023	-100.0%	37.5%	37.5%			

■ 수송



(단위 : 천톤)

연도	철도		육송		해송		합계		수출
	구성비	구성비	구성비	구성비	구성비	구성비			
2012	14,409	28.6	13,672	27.1	22,282	44.2	50,363	100.0	(8,856)
2013	14,754	28.9	14,534	28.5	21,726	42.6	51,014	100.0	(9,036)
2014	14,039	27.5	14,788	28.9	22,268	43.6	51,095	100.0	(9,511)
2015	14,747	26.8	18,968	34.5	21,344	38.8	55,059	100.0	(7,336)
2016	13,474	23.4	23,159	40.2	20,964	36.4	57,597	100.0	(5,029)
2017	13,238	22.9	22,563	39.1	21,910	38.0	57,711	100.0	(3,389)
2018	12,346	22.5	21,758	39.7	20,705	37.8	54,809	100.0	(5,444)
2019	11,001	20.1	21,960	40.1	21,780	39.8	54,742	100.0	(6,581)
2020	10,196	20.0	20,795	40.8	19,986	39.2	50,977	100.0	(5,282)
2021	10,417	19.8	21,767	41.4	20,408	38.8	52,592	100.0	(4,613)
2022	8,875	17.3	22,988	44.7	19,519	38.0	51,382	100.0	(2,642)
2023	7,354	14.2	23,957	46.2	20,547	39.6	51,858	100.0	(2,084)

\* 해송에 수출 포함

6. 회원사 주요 현황

회사명	창립일	소재지		종업원수 (명)	대표전화
		본사	생산공장/전화		
(주)삼표시멘트	1957. 6.15	강원도 삼척시 동양길 20	강원도 삼척시/ 033-571-7000	629	033-571-7000
쌍용C&E(주)	1962. 5.14	서울시 중구 수표로 34 (씨티센터타워)	강원도 동해시/ 033-520-1114 강원도 영월군/ 033-370-8114	1,104	02-2270-5114
한일시멘트(주)	1961.12.28	서울시 서초구 효령로 275 (한일시멘트빌딩)	충북 단양군/ 043-420-5000	682	02-531-7000
한일현대시멘트(주)	1964. 9.15	서울시 서초구 효령로 275 (한일시멘트빌딩)	강원도 영월군/ 033-370-5500 충북 단양군/ 043-420-8900	442	02-520-2114
아세아시멘트(주)	1965.11.20	서울시 강남구 논현로 430 (아세아타워)	충북 제천시/ 043-649-5000	491	02-527-6500
성신양회(주)	1967. 3.16	서울시 종로구 인사동5길 29 (태화빌딩)	충북 단양군/ 043-422-4211	613	02-3782-7000
한라시멘트(주)	1978. 1.27	강원도 강릉시 옥계면 산계길 225	강원도 강릉시/ 033-534-1000	525	033-534-1000
한국씨엔티(주)	1976. 2.18	광주시 북구 무등로 239	경북 포항시/ 054-285-2901	211	062-519-1600
(주)유니온	1964.10.10	서울시 중구 소공로 94 (OCI빌딩)	충북 청주시/ 043-292-0141	231	02-757-3801

\* 기준 : 2023. 12월말



7. 회원사 경영 현황

■ 재무상태표

(단위 : 억원)

항목	삼 표		쌍 용		한 일		한일현대	
	'22	'23	'22	'23	'22	'23	'22	'23
자산 총계	12,281	12,555	33,243	32,140	19,202	20,782	6,491	8,383
부채 총계	5,882	6,019	17,444	16,521	5,781	6,065	2,852	4,473
자본 총계	6,398	6,536	15,799	15,619	13,421	14,716	3,639	3,910

항목	아세아		성 신		한 라		합 계	
	'22	'23	'22	'23	'22	'23	'22	'23
자산 총계	11,773	12,240	10,460	11,688	9,981	10,270	103,431	108,058
부채 총계	3,347	3,507	6,506	6,364	7,198	7,114	49,010	50,063
자본 총계	8,426	8,733	3,955	5,324	2,784	3,156	54,422	57,994

\* 자료 : 각사 사업보고서, 감사보고서(2023)

■ 손익계산서

(단위 : 억원)

구 분	삼 표		쌍 용		한 일		한일현대	
	'22	'23	'22	'23	'22	'23	'22	'23
매출액	6,733	7,759	13,294	14,538	10,596	12,637	4,712	5,047
영업이익	483	650	1,327	1,193	814	2,180	352	480
당기순이익	176	290	1,443	2,124	655	1,639	357	351

구 분	아세아		성 신		한 라		합 계	
	'22	'23	'22	'23	'22	'23	'22	'23
매출액	4,796	5,615	7,078	7,583	5,324	6,252	52,533	59,431
영업이익	741	756	-95	507	438	678	4,060	6,444
당기순이익	495	492	-266	665	174	374	3,034	5,935

\* 자료 : 각사 사업보고서, 감사보고서(2023)

II. 국내 시멘트산업 통계 (부문편)

- 클링커 수급 / 시멘트 수급
- 내수 총괄 / 수출입
- 수송 / 원부재료





1. 클링커 수급

총괄

(단위: 톤)

회사	생산	분쇄	출하	출하		수입	재고
				내수	수출		
삼 표	6,908,198	6,618,527	377,391	234,881	142,510		164,890
쌍 용	12,155,212	10,637,482	1,435,867	572,947	862,920		759,965
한 일	5,134,628	5,077,828					159,786
한일현대	3,436,611	4,186,203					50,754
아세아	3,053,456	3,081,788					84,989
성 신	5,881,795	5,719,110					298,797
한 라	5,084,234	4,700,600	436,108	83,608	352,500		161,760
한 국		543,128					37,485
고 려	336,392	360,338					
<b>합계</b>	<b>41,990,526</b>	<b>40,925,004</b>	<b>2,249,366</b>	<b>891,436</b>	<b>1,357,930</b>		<b>1,718,426</b>

\* 클링커 내수는 타사 판매분

월별

(단위: 톤)

월 별	생 산	분 쇠	출 하	출 하		수 입	재 고
				내 수	수 출		
1	3,080,897	2,954,827	262,274	78,854	183,420		1,653,603
2	2,774,772	2,785,040	264,152	93,652	170,500		1,461,038
3	3,422,161	3,552,147	154,188	64,118	90,070		1,239,648
4	3,576,647	3,688,554	116,742	73,442	43,300		1,083,271
5	3,909,620	3,809,366	113,227	71,127	42,100		1,140,253
6	3,781,301	3,708,164	201,082	64,232	136,850		1,075,269
<b>소계</b>	<b>20,545,398</b>	<b>20,498,098</b>	<b>1,111,665</b>	<b>445,425</b>	<b>666,240</b>		
7	3,658,717	3,152,509	190,487	95,037	95,450		1,484,798
8	3,241,205	3,045,934	197,323	112,323	85,000		1,614,736
9	3,164,941	3,198,743	173,285	86,385	86,900		1,534,143
10	3,833,490	3,595,256	163,121	66,621	96,500		1,768,542
11	3,859,694	3,860,834	87,951	43,951	44,000		1,826,442
12	3,687,081	3,573,630	325,534	41,694	283,840		1,718,426
<b>합계</b>	<b>41,990,526</b>	<b>40,925,004</b>	<b>2,249,366</b>	<b>891,436</b>	<b>1,357,930</b>		

회사별

삼 표

(단위: 톤)

월 별	생 산	분 쇠	출 하	출 하		수 입	재 고
				내 수	수 출		
1	514,064	505,168	83,194	36,074	47,120		178,312
2	401,569	445,406	31,479	31,479			102,996
3	598,877	592,656	9,858	9,858			99,359
4	596,188	622,873	11,947	11,947			60,727
5	614,900	587,811	12,298	12,298			75,518
6	666,029	581,308	59,881	12,031	47,850		100,358
<b>소계</b>	<b>3,391,627</b>	<b>3,335,222</b>	<b>208,657</b>	<b>113,687</b>	<b>94,970</b>		
7	579,679	528,060	19,884	19,884			132,093
8	601,433	491,260	36,878	36,878			205,388
9	531,301	530,649	35,031	35,031			171,009
10	602,310	542,130	16,693	16,693			214,496
11	564,006	599,599					178,903
12	637,842	591,607	60,248	12,708	47,540		164,890
<b>합계</b>	<b>6,908,198</b>	<b>6,618,527</b>	<b>377,391</b>	<b>234,881</b>	<b>142,510</b>		

쌍 용

(단위: 톤)

월 별	생 산	분 쇠	출 하	출 하		수 입	재 고
				내 수	수 출		
1	893,452	807,527	159,300	23,000	136,300		604,728
2	811,907	646,549	168,053	41,553	126,500		602,033
3	891,306	865,498	137,573	47,503	90,070		490,268
4	1,098,928	964,548	51,165	51,165			573,483
5	1,134,511	1,040,295	58,829	58,829			608,870
6	889,382	961,850	97,301	52,201	45,100		439,101
<b>소계</b>	<b>5,719,486</b>	<b>5,286,267</b>	<b>672,221</b>	<b>274,251</b>	<b>397,970</b>		
7	1,003,909	880,064	120,339	73,189	47,150		442,607
8	1,050,404	789,872	109,719	68,719	41,000		593,420
9	973,991	861,981	91,189	47,189	44,000		614,241
10	1,120,250	878,079	141,378	44,878	96,500		715,034
11	1,129,160	985,776	82,811	38,811	44,000		775,607
12	1,158,012	955,443	218,210	25,910	192,300		759,965
<b>합계</b>	<b>12,155,212</b>	<b>10,637,482</b>	<b>1,435,867</b>	<b>572,947</b>	<b>862,920</b>		

● 한 일 (단위 : 톤)

월 별	생 산	분 쇠	출 하		수 입	재 고
			내 수	수 출		
1	384,261	337,450				149,797
2	333,305	365,610				117,492
3	406,988	414,219				110,261
4	366,558	396,283				80,536
5	445,417	434,848				91,105
6	428,479	444,066				75,518
<b>소계</b>	<b>2,365,008</b>	<b>2,392,476</b>				
7	429,395	323,732				181,181
8	406,889	380,144				207,926
9	415,974	420,730				203,170
10	520,311	503,106				220,375
11	507,334	585,755				141,954
12	489,717	471,885				159,786
<b>합계</b>	<b>5,134,628</b>	<b>5,077,828</b>				

● 한일현대 (단위 : 톤)

월 별	생 산	분 쇠	출 하		수 입	재 고
			내 수	수 출		
1	298,216	287,706				257,250
2	262,134	293,964				245,102
3	279,838	387,494				145,970
4	269,756	345,786				80,716
5	408,866	427,560				73,148
6	391,115	402,966				72,057
<b>소계</b>	<b>1,909,925</b>	<b>2,145,476</b>				
7	367,493	324,999				152,425
8	222,120	340,173				108,650
9	183,932	283,950				95,411
10	261,851	382,281				90,666
11	232,909	363,613				63,002
12	258,381	345,711				50,754
<b>합계</b>	<b>3,436,611</b>	<b>4,186,203</b>				

● 아세아 (단위 : 톤)

월 별	생 산	분 쇠	출 하		수 입	재 고
			내 수	수 출		
1	178,682	202,543				51,752
2	169,371	203,020				38,723
3	292,496	282,019				55,957
4	261,956	294,668				33,576
5	287,146	290,157				30,565
6	286,806	290,905				26,466
<b>소계</b>	<b>1,476,457</b>	<b>1,563,312</b>				
7	291,707	228,393				89,780
8	203,025	224,178				68,627
9	229,783	233,095				65,315
10	296,216	274,861				86,670
11	290,528	290,649				86,549
12	265,740	267,300				84,989
<b>합계</b>	<b>3,053,456</b>	<b>3,081,788</b>				

● 성신 (단위 : 톤)

월 별	생 산	분 쇠	출 하		수 입	재 고
			내 수	수 출		
1	484,337	402,185				218,264
2	351,337	400,740				168,861
3	460,159	502,696				126,324
4	491,554	519,527				98,351
5	482,209	493,576				86,984
6	592,208	512,408				166,784
<b>소계</b>	<b>2,861,804</b>	<b>2,831,132</b>				
7	429,244	395,528				200,500
8	385,713	426,805				159,408
9	428,862	432,483				155,787
10	613,011	530,902				237,896
11	663,009	578,188				322,717
12	500,152	524,072				298,797
<b>합계</b>	<b>5,881,795</b>	<b>5,719,110</b>				

● 한라

(단위 : 톤)

월 별	생 산	분 쇠	출 하	출 하		수 입	재 고
				내 수	수 출		
1	279,445	349,343	19,780	19,780			124,556
2	404,617	351,071	64,620	20,620	44,000		113,482
3	433,672	388,342	6,757	6,757			152,055
4	432,220	421,570	53,630	10,330	43,300		109,075
5	484,838	426,234	42,100		42,100		125,579
6	504,228	434,496	43,900		43,900		151,411
소계	2,539,020	2,371,056	230,787	57,487	173,300		
7	509,310	402,667	50,264	1,964	48,300		207,790
8	365,280	321,325	50,726	6,726	44,000		201,019
9	401,098	371,347	47,065	4,165	42,900		183,705
10	419,541	434,389	5,050	5,050			163,807
11	472,748	413,956	5,140	5,140			217,459
12	377,237	385,860	47,076	3,076	44,000		161,760
합계	5,084,234	4,700,600	436,108	83,608	352,500		

● 한국

(단위 : 톤)

월 별	생 산	분 쇠	출 하	출 하		수 입	재 고
				내 수	수 출		
1		31,741					27,722
2		37,699					31,576
3		58,435					20,644
4		55,823					15,986
5		53,674					21,141
6		58,273					15,069
소계		295,645					
7		39,646					31,357
8		46,523					42,546
9		38,374					43,887
10		47,890					39,598
11		43,298					40,251
12		31,752					37,485
합계		543,128					

● 고려

(단위 : 톤)

월 별	생 산	분 쇠	출 하	출 하		수 입	재 고
				내 수	수 출		
1	48,440	31,164					41,222
2	40,532	40,981					40,773
3	58,825	60,788					38,810
4	59,487	67,476					30,821
5	51,733	55,211					27,343
6	23,054	21,892					28,505
소계	282,071	277,512					
7	47,980	29,420					47,065
8	6,341	25,654					27,752
9		26,134					1,618
10		1,618					
11							
12							
합계	336,392	360,338					

■ 회사별, 공장별 클링커 생산

(단위: 톤)

사별	월별		1	2	3	4	5	6	소 계
	공장별								
삼표	삼척		514,064	401,569	598,877	596,188	614,900	666,029	3,391,627
쌍용	동해		766,264	636,120	725,157	887,954	910,555	673,384	4,599,434
	영월		127,188	175,787	166,149	210,974	223,956	215,998	1,120,052
	계		893,452	811,907	891,306	1,098,928	1,134,511	889,382	5,719,486
한일	단양		384,261	333,305	406,988	366,558	445,417	428,479	2,365,008
한일현대	삼곡		34,417	101,129	107,572	103,519	111,001	81,247	538,885
	영월		263,799	161,005	172,266	166,237	297,865	309,868	1,371,040
	계		298,216	262,134	279,838	269,756	408,866	391,115	1,909,925
아세아	제천		178,682	169,371	292,496	261,956	287,146	286,806	1,476,457
성신	단양		484,337	351,337	460,159	491,554	482,209	592,208	2,861,804
한라	옥계		279,445	404,617	433,672	432,220	484,838	504,228	2,539,020
고려	장성		48,440	40,532	58,825	59,487	51,733	23,054	282,071
합 계			3,080,897	2,774,772	3,422,161	3,576,647	3,909,620	3,781,301	20,545,398

(단위: 톤)

사별	월별		7	8	9	10	11	12	합 계
	공장별								
삼표	삼척		579,679	601,433	531,301	602,310	564,006	637,842	6,908,198
쌍용	동해		808,024	827,388	757,922	913,258	909,148	942,000	9,757,174
	영월		195,885	223,016	216,069	206,992	220,012	216,012	2,398,038
	계		1,003,909	1,050,404	973,991	1,120,250	1,129,160	1,158,012	12,155,212
한일	단양		429,395	406,889	415,974	520,311	507,334	489,717	5,134,628
한일현대	삼곡		112,410	51,610	18,302	99,148	97,265	109,030	1,026,650
	영월		255,083	170,510	165,630	162,703	135,644	149,351	2,409,961
	계		367,493	222,120	183,932	261,851	232,909	258,381	3,436,611
아세아	제천		291,707	203,025	229,783	296,216	290,528	265,740	3,053,456
성신	단양		429,244	385,713	428,862	613,011	663,009	500,152	5,881,795
한라	옥계		509,310	365,280	401,098	419,541	472,748	377,237	5,084,234
고려	장성		47,980	6,341					336,392
합 계			3,658,717	3,241,205	3,164,941	3,833,490	3,859,694	3,687,081	41,990,526

2. 시멘트 수급

■ 총괄

(단위: 톤)

업체	생산	출하	수출입		수입	재고
			내수	수출		
삼표	8,123,372	8,041,857	8,041,857			261,503
쌍용	12,794,193	11,384,605	10,658,687	725,918		411,048
한일	5,674,425	5,760,559	5,760,559		41,100	97,778
한일현대	4,966,194	4,926,053	4,926,053			96,197
아세아	3,563,831	3,594,430	3,594,430			270,074
성신	6,613,846	6,654,501	6,654,501		77,100	129,179
한라	5,945,241	5,817,091	5,817,091			206,435
한국	1,519,779	1,527,427	1,527,427			28,978
고려	574,248	588,713	588,713			4,496
대한	1,341,217	2,395,861	2,395,861		352,000	72,312
기타		272,219	272,219		272,219	
합계	51,116,346	50,963,316	50,237,398	725,918	742,419	1,578,000

\*기타는 수입사

■ 월별

(단위: 톤)

월별	생산	출하	수출입		수입	재고
			내수	수출		
1	3,630,699	3,216,587	3,185,887	30,700	30,000	1,527,898
2	3,525,946	3,962,740	3,930,617	32,123	51,000	1,127,766
3	4,571,320	4,931,885	4,895,585	36,300	76,000	807,986
4	4,726,050	4,515,527	4,455,852	59,675	107,890	1,071,441
5	4,845,183	4,957,550	4,895,950	61,600	133,828	1,067,421
6	4,732,920	4,733,500	4,671,900	61,600	69,800	1,093,746
소계	26,032,118	26,317,789	26,035,791	281,998	468,518	
7	3,952,821	3,521,923	3,429,523	92,400	40,701	1,526,612
8	3,791,263	3,701,503	3,613,653	87,850	32,000	1,606,796
9	3,942,835	3,986,855	3,903,743	83,112	51,000	1,576,635
10	4,383,963	4,630,925	4,560,587	70,338	53,000	1,358,510
11	4,681,731	4,901,592	4,865,592	36,000	45,200	1,148,162
12	4,331,615	3,902,729	3,828,509	74,220	52,000	1,578,000
합계	51,116,346	50,963,316	50,237,398	725,918	742,419	

■ 회사별

● 삼표

(단위 : 톤)

월 별	생 산	출 하	내 수		수 입	재 고
			내 수	수 출		
1	618,469	535,671	535,671			279,381
2	552,470	662,202	662,202			169,471
3	741,679	769,686	769,686			143,614
4	774,736	734,780	734,780			176,837
5	714,609	753,480	753,480			144,460
6	729,373	699,725	699,725			180,888
소계	4,131,336	4,155,544	4,155,544			
7	649,531	566,843	566,843			253,619
8	603,504	590,020	590,020			268,186
9	657,846	629,702	629,702			280,973
10	669,103	731,422	731,422			209,714
11	714,840	772,026	772,026			144,153
12	697,212	596,300	596,300			261,503
합계	8,123,372	8,041,857	8,041,857			

● 쌍용

(단위 : 톤)

월 별	생 산	출 하	내 수		수 입	재 고
			내 수	수 출		
1	960,944	690,289	659,589	30,700		443,446
2	794,265	863,518	831,395	32,123		294,136
3	1,065,045	1,053,702	1,017,402	36,300		221,432
4	1,172,258	986,125	926,450	59,675		280,858
5	1,264,732	1,116,616	1,055,016	61,600		309,067
6	1,164,449	1,081,455	1,019,855	61,600		271,067
소계	6,421,693	5,791,705	5,509,707	281,998		
7	1,040,556	806,393	713,993	92,400		378,097
8	940,002	801,063	713,213	87,850		416,980
9	1,024,101	887,819	804,707	83,112		454,658
10	1,054,580	1,042,966	972,628	70,338		348,703
11	1,191,665	1,143,306	1,107,306	36,000		288,467
12	1,121,596	911,353	837,133	74,220		411,048
합계	12,794,193	11,384,605	10,658,687	725,918		

● 한 일

(단위 : 톤)

월 별	생 산	출 하	내 수		수 입	재 고
			내 수	수 출		
1	397,896	381,944	381,944			117,324
2	448,190	486,877	486,877			85,072
3	494,515	537,712	537,712			47,764
4	478,020	466,422	466,422		13,700	68,279
5	524,371	539,777	539,777		13,700	68,484
6	530,798	509,528	509,528		13,700	105,061
소계	2,873,790	2,922,260	2,922,260		41,100	
7	391,669	406,201	406,201			110,580
8	416,861	410,512	410,512			133,101
9	440,619	445,430	445,430			143,108
10	465,790	546,092	546,092			69,426
11	565,223	580,123	580,123			53,589
12	520,473	449,941	449,941			97,778
합계	5,674,425	5,760,559	5,760,559		41,100	

● 한일현대

(단위 : 톤)

월 별	생 산	출 하	내 수		수 입	재 고
			내 수	수 출		
1	340,935	305,236	305,236			114,932
2	349,792	382,622	382,622			81,955
3	459,841	498,145	498,145			33,776
4	415,264	406,560	406,560			45,660
5	509,037	479,372	479,372			69,943
6	479,799	479,677	479,677			56,369
소계	2,554,668	2,551,612	2,551,612			
7	386,713	326,403	326,403			116,885
8	403,959	396,035	396,035			122,966
9	333,964	365,653	365,653			94,020
10	445,617	448,794	448,794			87,669
11	429,420	449,517	449,517			74,411
12	411,853	388,039	388,039			96,197
합계	4,966,194	4,926,053	4,926,053			

● 아세아

(단위 : 톤)

월 별	생 산	출 하	출 하		수 입	재 고
			내 수	수 출		
1	224,267	234,495	234,495			98,851
2	235,827	272,285	272,285			81,206
3	328,587	335,921	335,921			95,101
4	341,097	320,226	320,226			134,102
5	339,092	352,909	352,909			136,375
6	337,649	332,986	332,986			159,075
소계	1,806,519	1,848,822	1,848,822			
7	265,154	252,600	252,600			188,374
8	257,573	261,534	261,534			198,969
9	270,489	297,000	297,000			185,764
10	317,841	321,083	321,083			195,982
11	336,995	347,841	347,841			209,249
12	309,260	265,550	265,550			270,074
합계	3,563,831	3,594,430	3,594,430			

● 성신

(단위 : 톤)

월 별	생 산	출 하	출 하		수 입	재 고
			내 수	수 출		
1	454,019	453,918	453,918			99,153
2	460,406	510,211	510,211		18,000	78,702
3	591,896	608,713	608,713			56,323
4	609,114	566,273	566,273		19,000	113,652
5	581,442	600,436	600,436		19,100	112,847
6	602,155	617,402	617,402			95,895
소계	3,299,032	3,356,953	3,356,953		56,100	
7	459,441	434,960	434,960			108,821
8	492,621	479,200	479,200			119,232
9	507,700	526,378	526,378			104,777
10	615,589	624,457	624,457		21,000	132,108
11	674,671	690,645	690,645			114,557
12	564,792	541,908	541,908			129,179
합계	6,613,846	6,654,501	6,654,501		77,100	

● 한라

(단위 : 톤)

월 별	생 산	출 하	출 하		수 입	재 고
			내 수	수 출		
1	430,928	360,078	360,078			227,873
2	441,336	459,425	459,425			205,122
3	488,430	540,621	540,621			154,031
4	534,976	503,331	503,331			175,491
5	544,125	561,737	561,737			157,506
6	569,463	539,647	539,647			179,330
소계	3,009,258	2,964,839	2,964,839			
7	512,080	421,739	421,739			254,583
8	412,891	421,536	421,536			231,155
9	468,185	485,299	485,299			207,669
10	536,023	533,832	533,832			213,876
11	512,546	542,476	542,476			177,465
12	494,258	447,370	447,370			206,435
합계	5,945,241	5,817,091	5,817,091			

● 한국

(단위 : 톤)

월 별	생 산	출 하	출 하		수 입	재 고
			내 수	수 출		
1	89,246	90,443	90,443			35,429
2	104,674	112,312	112,312			27,791
3	165,704	182,221	182,221			11,274
4	156,923	142,115	142,115			26,082
5	155,862	166,425	166,425			15,519
6	153,060	140,850	140,850			27,729
소계	825,469	834,366	834,366			
7	114,524	125,543	125,543			16,710
8	132,462	120,621	120,621			28,551
9	106,089	115,335	115,335			19,305
10	138,441	131,196	131,196			26,550
11	117,455	114,852	114,852			29,153
12	85,339	85,514	85,514			28,978
합계	1,519,779	1,527,427	1,527,427			

● 고려

(단위: 톤)

월 별	생 산	출 하	출 하		수 입	재 고
			내 수	수 출		
1	47,900	48,572	48,572			18,289
2	61,982	63,385	63,385			16,886
3	97,543	103,086	103,086			11,343
4	100,699	96,560	96,560			15,482
5	82,654	82,834	82,834			15,302
6	32,434	43,727	43,727			4,009
소계	423,212	438,164	438,164			
7	43,041	32,546	32,546			14,504
8	38,909	47,135	47,135			6,278
9	37,105	40,803	40,803			2,580
10	8,422	9,584	9,584			1,418
11	13,191	11,566	11,566			3,043
12	10,368	8,915	8,915			4,496
합계	574,248	588,713	588,713			

● 대한

(단위: 톤)

월 별	생 산	출 하	출 하		수 입	재 고
			내 수	수 출		
1	66,095	115,941	115,941		30,000	93,220
2	77,004	149,903	149,903		33,000	87,425
3	138,080	261,078	261,078		35,000	33,328
4	142,963	242,945	242,945		25,000	34,998
5	129,259	238,936	238,936		36,000	37,918
6	133,740	262,403	262,403		30,000	14,323
소계	687,141	1,271,206	1,271,206		189,000	
7	90,112	132,994	132,994		25,000	84,439
8	92,481	166,847	166,847		25,000	81,378
9	96,737	172,436	172,436		30,000	83,781
10	132,557	234,499	234,499		25,000	73,064
11	125,725	229,040	229,040		25,000	54,075
12	116,464	188,839	188,839		33,000	72,312
합계	1,341,217	2,395,861	2,395,861		352,000	

● 기 타

(단위: 톤)

월 별	생 산	출 하	출 하		수 입	재 고
			내 수	수 출		
1						
2						
3		41,000	41,000		41,000	
4		50,190	50,190		50,190	
5		65,028	65,028		65,028	
6		26,100	26,100		26,100	
소계		182,318	182,318		182,318	
7		15,701	15,701		15,701	
8		7,000	7,000		7,000	
9		21,000	21,000		21,000	
10		7,000	7,000		7,000	
11		20,200	20,200		20,200	
12		19,000	19,000		19,000	
합계		272,219	272,219		272,219	



■ 회사별, 공장별 시멘트 생산

회사별	월별		1	2	3	4	5	6	소 계	
	제품별	공장별								
삼표	PC	삼척	592,742	522,046	691,226	718,522	665,253	673,714	3,863,503	
		부산	14,047	16,907	23,532	21,247	22,518	25,240	123,491	
	SC	광양	11,680	13,517	26,921	34,967	26,838	30,419	144,342	
		계	25,727	30,424	50,453	56,214	49,356	55,659	267,833	
	소 계		618,469	552,470	741,679	774,736	714,609	729,373	4,131,336	
쌍용	PC	동해	152,032	133,619	214,113	211,255	228,230	191,729	1,130,978	
		북평	553,853	403,420	545,289	640,951	674,089	629,877	3,447,479	
		영월	214,197	205,279	238,681	257,823	302,045	273,652	1,491,677	
		계	920,082	742,318	998,083	1,110,029	1,204,364	1,095,258	6,070,134	
	SC	광양	30,595	33,543	48,231	40,648	37,869	45,850	236,736	
		부산	10,267	18,404	18,731	21,581	22,499	23,341	114,823	
		계	40,862	51,947	66,962	62,229	60,368	69,191	351,559	
		소 계	960,944	794,265	1,065,045	1,172,258	1,264,732	1,164,449	6,421,693	
	한일	PC	단양	391,654	440,928	482,101	465,073	510,577	520,336	2,810,669
			포항	4,386	5,285	8,363	9,326	8,631	8,943	44,934
SC		평택	1,856	1,977	4,051	3,621	5,163	1,519	18,187	
		계	6,242	7,262	12,414	12,947	13,794	10,462	63,121	
소 계		397,896	448,190	494,515	478,020	524,371	530,798	2,873,790		
한일현대	PC	삼곡	66,731	95,209	159,918	165,128	152,750	100,700	740,436	
		영월	271,886	250,676	294,793	240,066	349,354	373,557	1,780,332	
		계	338,617	345,885	454,711	405,194	502,104	474,257	2,520,768	
	SC	당진	2,318	3,907	5,130	10,070	6,933	5,542	33,900	
소 계		340,935	349,792	459,841	415,264	509,037	479,799	2,554,668		
아세아	PC	제천	205,150	226,150	308,117	325,815	312,968	322,595	1,700,795	
		대구	17,870	8,612	17,629	12,515	22,758	12,327	91,711	
		계	223,020	234,762	325,746	338,330	335,726	334,922	1,792,506	
	SC	제천	1,247	1,065	2,841	2,767	3,366	2,727	14,013	
소 계		224,267	235,827	328,587	341,097	339,092	337,649	1,806,519		
성신	PC	단양	448,298	453,100	579,678	597,993	569,201	591,310	3,239,580	
	SC	부강	5,721	7,306	12,218	11,121	12,241	10,845	59,452	
	소 계		454,019	460,406	591,896	609,114	581,442	602,155	3,299,032	
한라	PC	옥계항	386,264	392,873	431,868	471,281	477,471	499,227	2,658,984	
	SC	광양	15,335	15,240	18,317	21,278	20,967	23,051	114,188	
		포항	19,486	17,461	18,023	19,945	22,864	29,391	127,170	
		인천	9,843	15,762	20,222	22,472	22,823	17,619	108,741	
		항만						175	175	
	계	44,664	48,463	56,562	63,695	66,654	70,236	350,274		
소 계		430,928	441,336	488,430	534,976	544,125	569,463	3,009,258		
한국	SC	포항	89,246	104,674	165,704	156,923	155,862	153,060	825,469	
고려	PC	장성	39,261	50,133	75,291	81,775	65,446	24,822	336,728	
	SC		8,639	11,849	22,252	18,924	17,208	7,612	86,484	
	SC	목포								
소 계		47,900	61,982	97,543	100,699	82,654	32,434	423,212		
대한	SC	광양	66,095	77,004	138,080	142,963	129,259	133,740	687,141	
합 계	PC		3,339,938	3,182,045	4,038,704	4,188,197	4,330,142	4,213,846	23,292,872	
	SC		290,761	343,901	532,616	537,853	515,041	519,074	2,739,246	
	계		3,630,699	3,525,946	4,571,320	4,726,050	4,845,183	4,732,920	26,032,118	

주) 기준 : SC생산량은 슬래그피우더 투입량(한국 제외).

(단위 : 톤)

7	8	9	10	11	12	합 계	월별			
							공장별	제품별	회사별	
614,042	568,358	620,153	623,970	673,857	667,605	7,631,488	삼척	PC	삼표	
17,474	14,377	15,421	23,009	22,347	15,062	231,181	부산	SC		
18,015	20,769	22,272	22,124	18,636	14,545	260,703	광양			
35,489	35,146	37,693	45,133	40,983	29,607	491,884	계			
649,531	603,504	657,846	669,103	714,840	697,212	8,123,372	소 계			
165,544	135,448	141,712	162,972	196,498	175,249	2,108,401	동해	PC	쌍용	
587,432	535,380	584,621	570,556	630,591	630,074	6,986,133	북평			
239,335	215,267	236,308	247,593	282,207	262,718	2,975,105	영월			
992,311	886,095	962,641	981,121	1,109,296	1,068,041	12,069,639	계			
27,566	31,905	40,047	47,151	56,123	39,855	479,383	광양	SC		
20,679	22,002	21,413	26,308	26,246	13,700	245,171	부산			
48,245	53,907	61,460	73,459	82,369	53,555	724,554	계			
1,040,556	940,002	1,024,101	1,054,580	1,191,665	1,121,596	12,794,193	소 계			
378,711	405,719	431,793	456,090	555,071	512,585	5,550,638	단양	PC		한일
10,137	9,025	7,026	7,962	9,250	7,888	96,222	포항	SC		
2,821	2,117	1,800	1,738	902		27,565	평택			
12,958	11,142	8,826	9,700	10,152	7,888	123,787	계			
391,669	416,861	440,619	465,790	565,223	520,473	5,674,425	소 계			
115,804	113,521	89,230	143,420	155,667	140,840	1,498,918	삼곡	PC	한일현대	
267,374	286,545	241,827	299,014	268,079	263,367	3,406,538	영월			
383,178	400,066	331,057	442,434	423,746	404,207	4,905,456	계			
3,535	3,893	2,907	3,183	5,674	7,646	60,738	당진	SC		
386,713	403,959	333,964	445,617	429,420	411,853	4,966,194	소 계			
244,637	239,536	260,602	301,876	319,835	292,088	3,359,369	제천	PC		아세아
18,385	15,786	8,402	14,744	15,925	16,272	181,225	대구			
263,022	255,322	269,004	316,620	335,760	308,360	3,540,594	계			
2,132	2,251	1,485	1,221	1,235	900	23,237	제천	SC		
265,154	257,573	270,489	317,841	336,995	309,260	3,563,831	소 계			
451,433	483,304	497,881	604,659	665,634	558,563	6,501,054	단양	PC	성신	
8,008	9,317	9,819	10,930	9,037	6,229	112,792	부강	SC		
459,441	492,621	507,700	615,589	674,671	564,792	6,613,846	소 계			
452,856	359,444	413,743	481,403	460,286	444,258	5,270,974	옥계항	PC	한라	
18,128	19,625	20,694	18,970	23,332	20,498	235,435	광양	SC		
26,918	20,427	20,971	21,403	16,696	20,429	254,014	포항			
14,178	13,395	12,777	14,064	12,232	9,073	184,460	인천			
			183			358	항만			
59,224	53,447	54,442	54,620	52,260	50,000	674,267	계			
512,080	412,891	468,185	536,023	512,546	494,258	5,945,241	소 계			
114,524	132,462	106,089	138,441	117,455	85,339	1,519,779	포항	SC	한국	
33,696	27,633	27,971	5,027			431,055	장성	PC	고려	
9,345	11,276	9,134	30			116,269				
			3,365	13,191	10,368	26,924	목포	SC		
43,041	38,909	37,105	8,422	13,191	10,368	574,248	소 계			
90,112	92,481	96,737	132,557	125,725	116,464	1,341,217	광양	SC	대한	
3,569,249	3,385,941	3,554,243	3,911,324	4,223,650	3,963,619	45,900,898	PC	합 계		
383,572	405,322	388,592	472,639	458,081	367,996	5,215,448	SC			
3,952,821	3,791,263	3,942,835	4,383,963	4,681,731	4,331,615	51,116,346	계			

■ 회사별, 월별 S/C 생산·출하

구 분		1월	2월	3월	4월	5월	6월	소 계
삼 표	생산	57,816	66,996	114,704	125,904	110,616	121,974	598,010
	출하	55,227	69,372	114,967	128,435	110,178	121,369	599,548
쌍 용	생산	40,862	51,947	66,962	62,229	60,368	69,191	351,559
	출하	39,765	53,386	76,511	65,298	63,350	70,361	368,671
한 일	생산	13,971	17,598	27,180	28,375	31,352	23,580	142,056
	출하	13,283	19,684	33,243	28,546	30,544	27,304	152,604
한일현대	생산	2,318	3,907	5,130	10,070	6,933	5,542	33,900
	출하	2,737	4,076	5,766	10,092	6,369	5,694	34,734
아세아	생산	1,648	2,195	6,573	5,954	6,433	5,508	28,311
	출하	1,648	2,195	6,573	5,954	6,433	5,508	28,311
성 신	생산	13,445	17,199	28,016	23,888	26,014	23,051	131,613
	출하	13,745	17,606	27,973	23,697	26,095	22,920	132,036
한 라	생산	111,878	119,384	134,149	150,800	160,205	174,731	851,147
	출하	97,046	123,627	154,225	145,166	162,487	167,104	849,655
한 국	생산	89,246	104,674	165,704	156,923	155,862	153,060	825,469
	출하	90,443	112,312	182,221	142,115	166,425	140,850	834,366
고 려	생산	24,270	31,889	63,299	59,672	52,507	21,241	252,878
	출하	24,151	32,701	65,033	59,479	52,684	26,209	260,257
대 한	생산	121,706	138,729	254,271	255,440	240,038	246,540	1,256,724
	출하	115,941	149,903	261,078	242,945	238,936	262,403	1,271,206
합 계	생산	477,160	554,518	865,988	879,255	850,328	844,418	4,471,667
	출하	453,986	584,862	927,590	851,727	863,501	849,722	4,531,388

(단위: 톤)

7월	8월	9월	10월	11월	12월	합계	구 분	
80,181	86,472	99,391	112,559	105,414	81,000	1,163,027	생산	삼 표
80,459	86,726	98,466	113,705	106,032	80,551	1,165,487	출하	
48,245	53,907	61,460	73,459	82,369	53,555	724,554	생산	쌍 용
45,885	54,475	60,730	77,734	79,501	52,293	739,289	출하	
28,380	24,144	19,432	21,577	22,977	17,928	276,494	생산	한 일
20,415	24,257	20,250	26,577	23,381	12,159	279,643	출하	
3,535	3,893	2,907	3,183	5,674	7,646	60,738	생산	한일현대
3,209	3,677	2,863	2,666	5,743	8,018	60,910	출하	
3,531	4,022	3,359	3,797	3,944	3,303	50,267	생산	아세아
3,531	4,022	3,359	3,797	3,944	3,303	50,267	출하	
17,060	19,746	20,868	23,230	20,699	14,320	247,536	생산	성 신
17,393	19,583	20,859	23,264	20,786	14,038	247,959	출하	
142,196	128,611	131,064	134,518	129,696	122,942	1,640,174	생산	한 라
130,134	127,453	134,711	146,851	142,206	106,966	1,637,976	출하	
114,524	132,462	106,089	138,441	117,455	85,339	1,519,779	생산	한 국
125,543	120,621	115,335	131,196	114,852	85,514	1,527,427	출하	
23,205	31,533	25,860	3,656	13,191	10,368	360,691	생산	고 려
19,844	32,409	27,959	3,664	11,566	8,915	364,614	출하	
157,192	161,409	170,168	233,046	224,268	203,951	2,406,758	생산	대 한
132,994	166,847	172,436	234,499	229,040	188,839	2,395,861	출하	
618,049	646,199	640,598	747,466	725,687	600,352	8,450,018	생산	합 계
579,407	640,070	656,968	763,953	737,051	560,596	8,469,433	출하	

3. 내수 총괄

3-1 부문별 내수 비중

총괄

(단위: 톤)

회사	내수계	제품별		품종별		수요별	
		PC	SC	포장	벌크	민수	관수
삼표	8,041,857	6,876,370	1,165,487	276,344	7,765,513	8,018,233	23,624
쌍용	10,658,687	9,919,398	739,289	172,551	10,486,136	10,612,965	45,722
한일	5,760,559	5,480,916	279,643		5,760,559	5,760,559	
한일현대	4,926,053	4,865,143	60,910	273,167	4,652,886	4,898,177	27,876
아세아	3,594,430	3,544,163	50,267	120,727	3,473,703	3,594,430	
성신	6,654,501	6,406,542	247,959	276,704	6,377,797	6,638,096	16,405
한라	5,817,091	4,179,115	1,637,976	165,148	5,651,943	5,780,857	36,234
한국	1,527,427		1,527,427		1,527,427	1,527,427	
고려	588,713	224,099	364,614	31,749	556,964	557,920	30,793
대한	2,395,861		2,395,861	3,552	2,392,309	2,395,861	
기타	272,219	272,219			272,219	272,219	
<b>합계</b>	<b>50,237,398</b>	<b>41,767,965</b>	<b>8,469,433</b>	<b>1,319,942</b>	<b>48,917,456</b>	<b>50,056,744</b>	<b>180,654</b>

시멘트 부문별 내수 비중

회사	내수계	제품별		품종별		수요별	
		PC	SC	포장	벌크	민수	관수
삼표	100.0%	85.5%	14.5%	3.4%	96.6%	99.7%	0.3%
쌍용	100.0%	93.1%	6.9%	1.6%	98.4%	99.6%	0.4%
한일	100.0%	95.1%	4.9%		100.0%	100.0%	
한일현대	100.0%	98.8%	1.2%	5.5%	94.5%	99.4%	0.6%
아세아	100.0%	98.6%	1.4%	3.4%	96.6%	100.0%	
성신	100.0%	96.3%	3.7%	4.2%	95.8%	99.8%	0.2%
한라	100.0%	71.8%	28.2%	2.8%	97.2%	99.4%	0.6%
한국	100.0%		100.0%		100.0%	100.0%	
고려	100.0%	38.1%	61.9%	5.4%	94.6%	94.8%	5.2%
대한	100.0%		100.0%	0.1%	99.9%	100.0%	
기타	100.0%	100.0%			100.0%	100.0%	
<b>합계</b>	<b>100.0%</b>	<b>83.1%</b>	<b>16.9%</b>	<b>2.6%</b>	<b>97.4%</b>	<b>99.6%</b>	<b>0.4%</b>

월별·부문별

(단위: 톤)

월별	내수계	제품별		품종별		수요별	
		PC	SC	포장	벌크	민수	관수
1	3,185,887	2,731,901	453,986	62,022	3,123,865	3,178,483	7,404
2	3,930,617	3,345,755	584,862	107,102	3,823,515	3,916,178	14,439
3	4,895,585	3,967,995	927,590	142,611	4,752,974	4,877,557	18,028
4	4,455,852	3,604,125	851,727	132,556	4,323,296	4,439,275	16,577
5	4,895,950	4,032,449	863,501	126,048	4,769,902	4,879,517	16,433
6	4,671,900	3,822,178	849,722	132,096	4,539,804	4,654,922	16,978
<b>소계</b>	<b>26,035,791</b>	<b>21,504,403</b>	<b>4,531,388</b>	<b>702,435</b>	<b>25,333,356</b>	<b>25,945,932</b>	<b>89,859</b>
7	3,429,523	2,850,116	579,407	81,132	3,348,391	3,418,178	11,345
8	3,613,653	2,973,583	640,070	124,702	3,488,951	3,603,303	10,350
9	3,903,743	3,246,775	656,968	115,194	3,788,549	3,892,033	11,710
10	4,560,587	3,796,634	763,953	122,356	4,438,231	4,550,450	10,137
11	4,865,592	4,128,541	737,051	93,365	4,772,227	4,845,883	19,709
12	3,828,509	3,267,913	560,596	80,758	3,747,751	3,800,965	27,544
<b>합계</b>	<b>50,237,398</b>	<b>41,767,965</b>	<b>8,469,433</b>	<b>1,319,942</b>	<b>48,917,456</b>	<b>50,056,744</b>	<b>180,654</b>

시멘트 부문별 내수 비중

월별	내수계	제품별		품종별		수요별	
		PC	SC	포장	벌크	민수	관수
1	100.0%	85.8%	14.2%	1.9%	98.1%	99.8%	0.2%
2	100.0%	85.1%	14.9%	2.7%	97.3%	99.6%	0.4%
3	100.0%	81.1%	18.9%	2.9%	97.1%	99.6%	0.4%
4	100.0%	80.9%	19.1%	3.0%	97.0%	99.6%	0.4%
5	100.0%	82.4%	17.6%	2.6%	97.4%	99.7%	0.3%
6	100.0%	81.8%	18.2%	2.8%	97.2%	99.6%	0.4%
<b>소계</b>	<b>100.0%</b>	<b>82.6%</b>	<b>17.4%</b>	<b>2.7%</b>	<b>97.3%</b>	<b>99.7%</b>	<b>0.3%</b>
7	100.0%	83.1%	16.9%	2.4%	97.6%	99.7%	0.3%
8	100.0%	82.3%	17.7%	3.5%	96.5%	99.7%	0.3%
9	100.0%	83.2%	16.8%	3.0%	97.0%	99.7%	0.3%
10	100.0%	83.2%	16.8%	2.7%	97.3%	99.8%	0.2%
11	100.0%	84.9%	15.1%	1.9%	98.1%	99.6%	0.4%
12	100.0%	85.4%	14.6%	2.1%	97.9%	99.3%	0.7%
<b>합계</b>	<b>100.0%</b>	<b>83.1%</b>	<b>16.9%</b>	<b>2.6%</b>	<b>97.4%</b>	<b>99.6%</b>	<b>0.4%</b>

■ 회사별·부문별

● 삼표 부문별 내수출하

(단위: 톤)

월별	내수계	제품별		품종별		수요별	
		PC	SC	포장	벌크	민수	관수
1	535,671	480,444	55,227	11,415	524,256	534,638	1,033
2	662,202	592,830	69,372	25,516	636,686	660,528	1,674
3	769,686	654,719	114,967	30,639	739,047	767,689	1,997
4	734,780	606,345	128,435	23,894	710,886	733,729	1,051
5	753,480	643,302	110,178	21,461	732,019	752,152	1,328
6	699,725	578,356	121,369	23,284	676,441	698,190	1,535
<b>소계</b>	<b>4,155,544</b>	<b>3,555,996</b>	<b>599,548</b>	<b>136,209</b>	<b>4,019,335</b>	<b>4,146,926</b>	<b>8,618</b>
7	566,843	486,384	80,459	19,580	547,263	564,619	2,224
8	590,020	503,294	86,726	26,686	563,334	588,059	1,961
9	629,702	531,236	98,466	22,759	606,943	627,420	2,282
10	731,422	617,717	113,705	27,614	703,808	729,001	2,421
11	772,026	665,994	106,032	24,880	747,146	768,017	4,009
12	596,300	515,749	80,551	18,616	577,684	594,191	2,109
<b>합계</b>	<b>8,041,857</b>	<b>6,876,370</b>	<b>1,165,487</b>	<b>276,344</b>	<b>7,765,513</b>	<b>8,018,233</b>	<b>23,624</b>

시멘트 부문별 내수 비중

월별	내수계	제품별		품종별		수요별	
		PC	SC	포장	벌크	민수	관수
1	100.0%	89.7%	10.3%	2.1%	97.9%	99.8%	0.2%
2	100.0%	89.5%	10.5%	3.9%	96.1%	99.7%	0.3%
3	100.0%	85.1%	14.9%	4.0%	96.0%	99.7%	0.3%
4	100.0%	82.5%	17.5%	3.3%	96.7%	99.9%	0.1%
5	100.0%	85.4%	14.6%	2.8%	97.2%	99.8%	0.2%
6	100.0%	82.7%	17.3%	3.3%	96.7%	99.8%	0.2%
<b>소계</b>	<b>100.0%</b>	<b>85.6%</b>	<b>14.4%</b>	<b>3.3%</b>	<b>96.7%</b>	<b>99.8%</b>	<b>0.2%</b>
7	100.0%	85.8%	14.2%	3.5%	96.5%	99.6%	0.4%
8	100.0%	85.3%	14.7%	4.5%	95.5%	99.7%	0.3%
9	100.0%	84.4%	15.6%	3.6%	96.4%	99.6%	0.4%
10	100.0%	84.5%	15.5%	3.8%	96.2%	99.7%	0.3%
11	100.0%	86.3%	13.7%	3.2%	96.8%	99.5%	0.5%
12	100.0%	86.5%	13.5%	3.1%	96.9%	99.6%	0.4%
<b>합계</b>	<b>100.0%</b>	<b>85.5%</b>	<b>14.5%</b>	<b>3.4%</b>	<b>96.6%</b>	<b>99.7%</b>	<b>0.3%</b>

● 쌍용 부문별 내수출하

(단위: 톤)

월별	내수계	제품별		품종별		수요별	
		PC	SC	포장	벌크	민수	관수
1	659,589	619,824	39,765	9,237	650,352	657,469	2,120
2	831,395	778,009	53,386	12,965	818,430	828,079	3,316
3	1,017,402	940,891	76,511	19,251	998,151	1,012,352	5,050
4	926,450	861,152	65,298	19,187	907,263	921,356	5,094
5	1,055,016	991,666	63,350	17,790	1,037,226	1,050,516	4,500
6	1,019,855	949,494	70,361	20,343	999,512	1,016,560	3,295
<b>소계</b>	<b>5,509,707</b>	<b>5,141,036</b>	<b>368,671</b>	<b>98,773</b>	<b>5,410,934</b>	<b>5,486,332</b>	<b>23,375</b>
7	713,993	668,108	45,885	8,344	705,649	711,167	2,826
8	713,213	658,738	54,475	14,360	698,853	709,588	3,625
9	804,707	743,977	60,730	14,975	789,732	800,857	3,850
10	972,628	894,894	77,734	15,603	957,025	969,811	2,817
11	1,107,306	1,027,805	79,501	11,725	1,095,581	1,101,865	5,441
12	837,133	784,840	52,293	8,771	828,362	833,345	3,788
<b>합계</b>	<b>10,658,687</b>	<b>9,919,398</b>	<b>739,289</b>	<b>172,551</b>	<b>10,486,136</b>	<b>10,612,965</b>	<b>45,722</b>

시멘트 부문별 내수 비중

월별	내수계	제품별		품종별		수요별	
		PC	SC	포장	벌크	민수	관수
1	100.0%	94.0%	6.0%	1.4%	98.6%	99.7%	0.3%
2	100.0%	93.6%	6.4%	1.6%	98.4%	99.6%	0.4%
3	100.0%	92.5%	7.5%	1.9%	98.1%	99.5%	0.5%
4	100.0%	93.0%	7.0%	2.1%	97.9%	99.5%	0.5%
5	100.0%	94.0%	6.0%	1.7%	98.3%	99.6%	0.4%
6	100.0%	93.1%	6.9%	2.0%	98.0%	99.7%	0.3%
<b>소계</b>	<b>100.0%</b>	<b>93.3%</b>	<b>6.7%</b>	<b>1.8%</b>	<b>98.2%</b>	<b>99.6%</b>	<b>0.4%</b>
7	100.0%	93.6%	6.4%	1.2%	98.8%	99.6%	0.4%
8	100.0%	92.4%	7.6%	2.0%	98.0%	99.5%	0.5%
9	100.0%	92.5%	7.5%	1.9%	98.1%	99.5%	0.5%
10	100.0%	92.0%	8.0%	1.6%	98.4%	99.7%	0.3%
11	100.0%	92.8%	7.2%	1.1%	98.9%	99.5%	0.5%
12	100.0%	93.8%	6.2%	1.0%	99.0%	99.5%	0.5%
<b>합계</b>	<b>100.0%</b>	<b>93.1%</b>	<b>6.9%</b>	<b>1.6%</b>	<b>98.4%</b>	<b>99.6%</b>	<b>0.4%</b>

● 한일 부문별 내수출하

(단위 : 톤)

월별	내수계	제품별		품종별		수요별	
		PC	SC	포장	벌크	민수	관수
1	381,944	368,661	13,283		381,944	381,944	
2	486,877	467,193	19,684		486,877	486,877	
3	537,712	504,469	33,243		537,712	537,712	
4	466,422	437,876	28,546		466,422	466,422	
5	539,777	509,233	30,544		539,777	539,777	
6	509,528	482,224	27,304		509,528	509,528	
<b>소계</b>	<b>2,922,260</b>	<b>2,769,656</b>	<b>152,604</b>		<b>2,922,260</b>	<b>2,922,260</b>	
7	406,201	385,786	20,415		406,201	406,201	
8	410,512	386,255	24,257		410,512	410,512	
9	445,430	425,180	20,250		445,430	445,430	
10	546,092	519,515	26,577		546,092	546,092	
11	580,123	556,742	23,381		580,123	580,123	
12	449,941	437,782	12,159		449,941	449,941	
<b>합계</b>	<b>5,760,559</b>	<b>5,480,916</b>	<b>279,643</b>		<b>5,760,559</b>	<b>5,760,559</b>	

● 한일현대 부문별 내수출하

(단위 : 톤)

월별	내수계	제품별		품종별		수요별	
		PC	SC	포장	벌크	민수	관수
1	305,236	302,499	2,737	8,782	296,454	304,956	280
2	382,622	378,546	4,076	16,698	365,924	381,806	816
3	498,145	492,379	5,766	27,535	470,610	497,069	1,076
4	406,560	396,468	10,092	29,964	376,596	405,514	1,046
5	479,372	473,003	6,369	24,707	454,665	477,486	1,886
6	479,677	473,983	5,694	28,807	450,870	476,136	3,541
<b>소계</b>	<b>2,551,612</b>	<b>2,516,878</b>	<b>34,734</b>	<b>136,493</b>	<b>2,415,119</b>	<b>2,542,967</b>	<b>8,645</b>
7	326,403	323,194	3,209	19,296	307,107	323,919	2,484
8	396,035	392,358	3,677	34,356	361,679	394,872	1,163
9	365,653	362,790	2,863	16,750	348,903	363,660	1,993
10	448,794	446,128	2,666	27,722	421,072	446,768	2,026
11	449,517	443,774	5,743	19,831	429,686	445,708	3,809
12	388,039	380,021	8,018	18,719	369,320	380,283	7,756
<b>합계</b>	<b>4,926,053</b>	<b>4,865,143</b>	<b>60,910</b>	<b>273,167</b>	<b>4,652,886</b>	<b>4,898,177</b>	<b>27,876</b>

시멘트 부문별 내수 비중

월별	내수계	제품별		품종별		수요별	
		PC	SC	포장	벌크	민수	관수
1	100.0%	96.5%	3.5%		100.0%	100.0%	
2	100.0%	96.0%	4.0%		100.0%	100.0%	
3	100.0%	93.8%	6.2%		100.0%	100.0%	
4	100.0%	93.9%	6.1%		100.0%	100.0%	
5	100.0%	94.3%	5.7%		100.0%	100.0%	
6	100.0%	94.6%	5.4%		100.0%	100.0%	
<b>소계</b>	<b>100.0%</b>	<b>94.8%</b>	<b>5.2%</b>		<b>100.0%</b>	<b>100.0%</b>	
7	100.0%	95.0%	5.0%		100.0%	100.0%	
8	100.0%	94.1%	5.9%		100.0%	100.0%	
9	100.0%	95.5%	4.5%		100.0%	100.0%	
10	100.0%	95.1%	4.9%		100.0%	100.0%	
11	100.0%	96.0%	4.0%		100.0%	100.0%	
12	100.0%	97.3%	2.7%		100.0%	100.0%	
<b>합계</b>	<b>100.0%</b>	<b>95.1%</b>	<b>4.9%</b>		<b>100.0%</b>	<b>100.0%</b>	

시멘트 부문별 내수 비중

월별	내수계	제품별		품종별		수요별	
		PC	SC	포장	벌크	민수	관수
1	100.0%	99.1%	0.9%	2.9%	97.1%	99.9%	0.1%
2	100.0%	98.9%	1.1%	4.4%	95.6%	99.8%	0.2%
3	100.0%	98.8%	1.2%	5.5%	94.5%	99.8%	0.2%
4	100.0%	97.5%	2.5%	7.4%	92.6%	99.7%	0.3%
5	100.0%	98.7%	1.3%	5.2%	94.8%	99.6%	0.4%
6	100.0%	98.8%	1.2%	6.0%	94.0%	99.3%	0.7%
<b>소계</b>	<b>100.0%</b>	<b>98.6%</b>	<b>1.4%</b>	<b>5.3%</b>	<b>94.7%</b>	<b>99.7%</b>	<b>0.3%</b>
7	100.0%	99.0%	1.0%	5.9%	94.1%	99.2%	0.8%
8	100.0%	99.1%	0.9%	8.7%	91.3%	99.7%	0.3%
9	100.0%	99.2%	0.8%	4.6%	95.4%	99.5%	0.5%
10	100.0%	99.4%	0.6%	6.2%	93.8%	99.5%	0.5%
11	100.0%	98.7%	1.3%	4.4%	95.6%	99.2%	0.8%
12	100.0%	97.9%	2.1%	4.8%	95.2%	98.0%	2.0%
<b>합계</b>	<b>100.0%</b>	<b>98.8%</b>	<b>1.2%</b>	<b>5.5%</b>	<b>94.5%</b>	<b>99.4%</b>	<b>0.6%</b>

● 아세아 부문별 내수출하

(단위: 톤)

월별	내수계	제품별		품종별		수요별	
		PC	SC	포장	벌크	민수	관수
1	234,495	232,847	1,648	6,062	228,433	234,495	
2	272,285	270,090	2,195	9,475	262,810	272,285	
3	335,921	329,348	6,573	12,497	323,424	335,921	
4	320,226	314,272	5,954	11,489	308,737	320,226	
5	352,909	346,476	6,433	11,315	341,594	352,909	
6	332,986	327,478	5,508	11,159	321,827	332,986	
<b>소계</b>	<b>1,848,822</b>	<b>1,820,511</b>	<b>28,311</b>	<b>61,997</b>	<b>1,786,825</b>	<b>1,848,822</b>	
7	252,600	249,069	3,531	8,646	243,954	252,600	
8	261,534	257,512	4,022	10,852	250,682	261,534	
9	297,000	293,641	3,359	16,070	280,930	297,000	
10	321,083	317,286	3,797	10,413	310,670	321,083	
11	347,841	343,897	3,944	7,071	340,770	347,841	
12	265,550	262,247	3,303	5,678	259,872	265,550	
<b>합계</b>	<b>3,594,430</b>	<b>3,544,163</b>	<b>50,267</b>	<b>120,727</b>	<b>3,473,703</b>	<b>3,594,430</b>	

시멘트 부문별 내수 비중

월별	내수계	제품별		품종별		수요별	
		PC	SC	포장	벌크	민수	관수
1	100.0%	99.3%	0.7%	2.6%	97.4%	100.0%	
2	100.0%	99.2%	0.8%	3.5%	96.5%	100.0%	
3	100.0%	98.0%	2.0%	3.7%	96.3%	100.0%	
4	100.0%	98.1%	1.9%	3.6%	96.4%	100.0%	
5	100.0%	98.2%	1.8%	3.2%	96.8%	100.0%	
6	100.0%	98.3%	1.7%	3.4%	96.6%	100.0%	
<b>소계</b>	<b>100.0%</b>	<b>98.5%</b>	<b>1.5%</b>	<b>3.4%</b>	<b>96.6%</b>	<b>100.0%</b>	
7	100.0%	98.6%	1.4%	3.4%	96.6%	100.0%	
8	100.0%	98.5%	1.5%	4.1%	95.9%	100.0%	
9	100.0%	98.9%	1.1%	5.4%	94.6%	100.0%	
10	100.0%	98.8%	1.2%	3.2%	96.8%	100.0%	
11	100.0%	98.9%	1.1%	2.0%	98.0%	100.0%	
12	100.0%	98.8%	1.2%	2.1%	97.9%	100.0%	
<b>합계</b>	<b>100.0%</b>	<b>98.6%</b>	<b>1.4%</b>	<b>3.4%</b>	<b>96.6%</b>	<b>100.0%</b>	

● 성신 부문별 내수출하

(단위: 톤)

월별	내수계	제품별		품종별		수요별	
		PC	SC	포장	벌크	민수	관수
1	453,918	440,173	13,745	13,852	440,066	453,840	78
2	510,211	492,605	17,606	23,816	486,395	509,183	1,028
3	608,713	580,740	27,973	29,373	579,340	607,796	917
4	566,273	542,576	23,697	27,390	538,883	564,893	1,380
5	600,436	574,341	26,095	31,381	569,055	599,374	1,062
6	617,402	594,482	22,920	31,638	585,764	614,612	2,790
<b>소계</b>	<b>3,356,953</b>	<b>3,224,917</b>	<b>132,036</b>	<b>157,450</b>	<b>3,199,503</b>	<b>3,349,698</b>	<b>7,255</b>
7	434,960	417,567	17,393	13,936	421,024	433,778	1,182
8	479,200	459,617	19,583	25,632	453,568	477,571	1,629
9	526,378	505,519	20,859	22,936	503,442	525,791	587
10	624,457	601,193	23,264	26,514	597,943	623,505	952
11	690,645	669,859	20,786	18,788	671,857	688,431	2,214
12	541,908	527,870	14,038	11,448	530,460	539,322	2,586
<b>합계</b>	<b>6,654,501</b>	<b>6,406,542</b>	<b>247,959</b>	<b>276,704</b>	<b>6,377,797</b>	<b>6,638,096</b>	<b>16,405</b>

시멘트 부문별 내수 비중

월별	내수계	제품별		품종별		수요별	
		PC	SC	포장	벌크	민수	관수
1	100.0%	97.0%	3.0%	3.1%	96.9%	100.0%	0.0%
2	100.0%	96.5%	3.5%	4.7%	95.3%	99.8%	0.2%
3	100.0%	95.4%	4.6%	4.8%	95.2%	99.8%	0.2%
4	100.0%	95.8%	4.2%	4.8%	95.2%	99.8%	0.2%
5	100.0%	95.7%	4.3%	5.2%	94.8%	99.8%	0.2%
6	100.0%	96.3%	3.7%	5.1%	94.9%	99.5%	0.5%
<b>소계</b>	<b>100.0%</b>	<b>96.1%</b>	<b>3.9%</b>	<b>4.7%</b>	<b>95.3%</b>	<b>99.8%</b>	<b>0.2%</b>
7	100.0%	96.0%	4.0%	3.2%	96.8%	99.7%	0.3%
8	100.0%	95.9%	4.1%	5.3%	94.7%	99.7%	0.3%
9	100.0%	96.0%	4.0%	4.4%	95.6%	99.9%	0.1%
10	100.0%	96.3%	3.7%	4.2%	95.8%	99.8%	0.2%
11	100.0%	97.0%	3.0%	2.7%	97.3%	99.7%	0.3%
12	100.0%	97.4%	2.6%	2.1%	97.9%	99.5%	0.5%
<b>합계</b>	<b>100.0%</b>	<b>96.3%</b>	<b>3.7%</b>	<b>4.2%</b>	<b>95.8%</b>	<b>99.8%</b>	<b>0.2%</b>

● 한라 부문별 내수출하

(단위: 톤)

월별	내수계	제품별		품종별		수요별	
		PC	SC	포장	벌크	민수	관수
1	360,078	263,032	97,046	9,267	350,811	359,334	744
2	459,425	335,798	123,627	13,581	445,844	456,428	2,997
3	540,621	386,396	154,225	16,148	524,473	538,226	2,395
4	503,331	358,165	145,166	13,840	489,491	501,363	1,968
5	561,737	399,250	162,487	13,202	548,535	559,893	1,844
6	539,647	372,543	167,104	12,909	526,738	537,308	2,339
<b>소계</b>	<b>2,964,839</b>	<b>2,115,184</b>	<b>849,655</b>	<b>78,947</b>	<b>2,885,892</b>	<b>2,952,552</b>	<b>12,287</b>
7	421,739	291,605	130,134	10,019	411,720	420,224	1,515
8	421,536	294,083	127,453	12,476	409,060	419,564	1,972
9	485,299	350,588	134,711	21,382	463,917	482,301	2,998
10	533,832	386,981	146,851	14,216	519,616	531,911	1,921
11	542,476	400,270	142,206	10,724	531,752	538,240	4,236
12	447,370	340,404	106,966	17,384	429,986	436,065	11,305
<b>합계</b>	<b>5,817,091</b>	<b>4,179,115</b>	<b>1,637,976</b>	<b>165,148</b>	<b>5,651,943</b>	<b>5,780,857</b>	<b>36,234</b>

시멘트 부문별 내수 비중

월별	내수계	제품별		품종별		수요별	
		PC	SC	포장	벌크	민수	관수
1	100.0%	73.0%	27.0%	2.6%	97.4%	99.8%	0.2%
2	100.0%	73.1%	26.9%	3.0%	97.0%	99.3%	0.7%
3	100.0%	71.5%	28.5%	3.0%	97.0%	99.6%	0.4%
4	100.0%	71.2%	28.8%	2.7%	97.3%	99.6%	0.4%
5	100.0%	71.1%	28.9%	2.4%	97.6%	99.7%	0.3%
6	100.0%	69.0%	31.0%	2.4%	97.6%	99.6%	0.4%
<b>소계</b>	<b>100.0%</b>	<b>71.3%</b>	<b>28.7%</b>	<b>2.7%</b>	<b>97.3%</b>	<b>99.6%</b>	<b>0.4%</b>
7	100.0%	69.1%	30.9%	2.4%	97.6%	99.6%	0.4%
8	100.0%	69.8%	30.2%	3.0%	97.0%	99.5%	0.5%
9	100.0%	72.2%	27.8%	4.4%	95.6%	99.4%	0.6%
10	100.0%	72.5%	27.5%	2.7%	97.3%	99.6%	0.4%
11	100.0%	73.8%	26.2%	2.0%	98.0%	99.2%	0.8%
12	100.0%	76.1%	23.9%	3.9%	96.1%	97.5%	2.5%
<b>합계</b>	<b>100.0%</b>	<b>71.8%</b>	<b>28.2%</b>	<b>2.8%</b>	<b>97.2%</b>	<b>99.4%</b>	<b>0.6%</b>

● 한국 부문별 내수출하

(단위: 톤)

월별	내수계	제품별		품종별		수요별	
		PC	SC	포장	벌크	민수	관수
1	90,443		90,443		90,443	90,443	
2	112,312		112,312		112,312	112,312	
3	182,221		182,221		182,221	182,221	
4	142,115		142,115		142,115	142,115	
5	166,425		166,425		166,425	166,425	
6	140,850		140,850		140,850	140,850	
<b>소계</b>	<b>834,366</b>		<b>834,366</b>		<b>834,366</b>	<b>834,366</b>	
7	125,543		125,543		125,543	125,543	
8	120,621		120,621		120,621	120,621	
9	115,335		115,335		115,335	115,335	
10	131,196		131,196		131,196	131,196	
11	114,852		114,852		114,852	114,852	
12	85,514		85,514		85,514	85,514	
<b>합계</b>	<b>1,527,427</b>		<b>1,527,427</b>		<b>1,527,427</b>	<b>1,527,427</b>	

시멘트 부문별 내수 비중

월별	내수계	제품별		품종별		수요별	
		PC	SC	포장	벌크	민수	관수
1	100.0%		100.0%		100.0%	100.0%	
2	100.0%		100.0%		100.0%	100.0%	
3	100.0%		100.0%		100.0%	100.0%	
4	100.0%		100.0%		100.0%	100.0%	
5	100.0%		100.0%		100.0%	100.0%	
6	100.0%		100.0%		100.0%	100.0%	
<b>소계</b>	<b>100.0%</b>		<b>100.0%</b>		<b>100.0%</b>	<b>100.0%</b>	
7	100.0%		100.0%		100.0%	100.0%	
8	100.0%		100.0%		100.0%	100.0%	
9	100.0%		100.0%		100.0%	100.0%	
10	100.0%		100.0%		100.0%	100.0%	
11	100.0%		100.0%		100.0%	100.0%	
12	100.0%		100.0%		100.0%	100.0%	
<b>합계</b>	<b>100.0%</b>		<b>100.0%</b>		<b>100.0%</b>	<b>100.0%</b>	



● 고령 부문별 내수출하

(단위 : 톤)

월별	내수계	제품별		품종별		수요별	
		PC	SC	포장	벌크	민수	관수
1	48,572	24,421	24,151	3,186	45,386	45,423	3,149
2	63,385	30,684	32,701	4,746	58,639	58,777	4,608
3	103,086	38,053	65,033	6,822	96,264	96,493	6,593
4	96,560	37,081	59,479	6,388	90,172	90,522	6,038
5	82,834	30,150	52,684	5,981	76,853	77,021	5,813
6	43,727	17,518	26,209	3,512	40,215	40,249	3,478
<b>소계</b>	<b>438,164</b>	<b>177,907</b>	<b>260,257</b>	<b>30,635</b>	<b>407,529</b>	<b>408,485</b>	<b>29,679</b>
7	32,546	12,702	19,844	1,114	31,432	31,432	1,114
8	47,135	14,726	32,409		47,135	47,135	
9	40,803	12,844	27,959		40,803	40,803	
10	9,584	5,920	3,664		9,584	9,584	
11	11,566		11,566		11,566	11,566	
12	8,915		8,915		8,915	8,915	
<b>합계</b>	<b>588,713</b>	<b>224,099</b>	<b>364,614</b>	<b>31,749</b>	<b>556,964</b>	<b>557,920</b>	<b>30,793</b>

시멘트 부문별 내수 비중

월별	내수계	제품별		품종별		수요별	
		PC	SC	포장	벌크	민수	관수
1	100.0%	50.3%	49.7%	6.6%	93.4%	93.5%	6.5%
2	100.0%	48.4%	51.6%	7.5%	92.5%	92.7%	7.3%
3	100.0%	36.9%	63.1%	6.6%	93.4%	93.6%	6.4%
4	100.0%	38.4%	61.6%	6.6%	93.4%	93.7%	6.3%
5	100.0%	36.4%	63.6%	7.2%	92.8%	93.0%	7.0%
6	100.0%	40.1%	59.9%	8.0%	92.0%	92.0%	8.0%
<b>소계</b>	<b>100.0%</b>	<b>40.6%</b>	<b>59.4%</b>	<b>7.0%</b>	<b>93.0%</b>	<b>93.2%</b>	<b>6.8%</b>
7	100.0%	39.0%	61.0%	3.4%	96.6%	96.6%	3.4%
8	100.0%	31.2%	68.8%		100.0%	100.0%	
9	100.0%	31.5%	68.5%		100.0%	100.0%	
10	100.0%	61.8%	38.2%		100.0%	100.0%	
11	100.0%		100.0%		100.0%	100.0%	
12	100.0%		100.0%		100.0%	100.0%	
<b>합계</b>	<b>100.0%</b>	<b>38.1%</b>	<b>61.9%</b>	<b>5.4%</b>	<b>94.6%</b>	<b>94.8%</b>	<b>5.2%</b>

● 대한 부문별 내수출하

(단위 : 톤)

월별	내수계	제품별		품종별		수요별	
		PC	SC	포장	벌크	민수	관수
1	115,941		115,941	221	115,720	115,941	
2	149,903		149,903	305	149,598	149,903	
3	261,078		261,078	346	260,732	261,078	
4	242,945		242,945	404	242,541	242,945	
5	238,936		238,936	211	238,725	238,936	
6	262,403		262,403	444	261,959	262,403	
<b>소계</b>	<b>1,271,206</b>		<b>1,271,206</b>	<b>1,931</b>	<b>1,269,275</b>	<b>1,271,206</b>	
7	132,994		132,994	197	132,797	132,994	
8	166,847		166,847	340	166,507	166,847	
9	172,436		172,436	322	172,114	172,436	
10	234,499		234,499	274	234,225	234,499	
11	229,040		229,040	346	228,694	229,040	
12	188,839		188,839	142	188,697	188,839	
<b>합계</b>	<b>2,395,861</b>		<b>2,395,861</b>	<b>3,552</b>	<b>2,392,309</b>	<b>2,395,861</b>	

시멘트 부문별 내수 비중

월별	내수계	제품별		품종별		수요별	
		PC	SC	포장	벌크	민수	관수
1	100.0%		100.0%	0.2%	99.8%	100.0%	
2	100.0%		100.0%	0.2%	99.8%	100.0%	
3	100.0%		100.0%	0.1%	99.9%	100.0%	
4	100.0%		100.0%	0.2%	99.8%	100.0%	
5	100.0%		100.0%	0.1%	99.9%	100.0%	
6	100.0%		100.0%	0.2%	99.8%	100.0%	
<b>소계</b>	<b>100.0%</b>		<b>100.0%</b>	<b>0.2%</b>	<b>99.8%</b>	<b>100.0%</b>	
7	100.0%		100.0%	0.1%	99.9%	100.0%	
8	100.0%		100.0%	0.2%	99.8%	100.0%	
9	100.0%		100.0%	0.2%	99.8%	100.0%	
10	100.0%		100.0%	0.1%	99.9%	100.0%	
11	100.0%		100.0%	0.2%	99.8%	100.0%	
12	100.0%		100.0%	0.1%	99.9%	100.0%	
<b>합계</b>	<b>100.0%</b>		<b>100.0%</b>	<b>0.1%</b>	<b>99.9%</b>	<b>100.0%</b>	

● 기타 부문별 내수출하

(단위 : 톤)

월별	내수계	제품별		품종별		수요별	
		PC	SC	포장	벌크	민수	관수
1							
2							
3	41,000	41,000			41,000	41,000	
4	50,190	50,190			50,190	50,190	
5	65,028	65,028			65,028	65,028	
6	26,100	26,100			26,100	26,100	
<b>소계</b>	<b>182,318</b>	<b>182,318</b>			<b>182,318</b>	<b>182,318</b>	
7	15,701	15,701			15,701	15,701	
8	7,000	7,000			7,000	7,000	
9	21,000	21,000			21,000	21,000	
10	7,000	7,000			7,000	7,000	
11	20,200	20,200			20,200	20,200	
12	19,000	19,000			19,000	19,000	
<b>합계</b>	<b>272,219</b>	<b>272,219</b>			<b>272,219</b>	<b>272,219</b>	

시멘트 부문별 내수 비중

월별	내수계	제품별		품종별		수요별	
		PC	SC	포장	벌크	민수	관수
1							
2							
3	100.0%	100.0%			100.0%	100.0%	
4	100.0%	100.0%			100.0%	100.0%	
5	100.0%	100.0%			100.0%	100.0%	
6	100.0%	100.0%			100.0%	100.0%	
<b>소계</b>	<b>100.0%</b>	<b>100.0%</b>			<b>100.0%</b>	<b>100.0%</b>	
7	100.0%	100.0%			100.0%	100.0%	
8	100.0%	100.0%			100.0%	100.0%	
9							
10	100.0%	100.0%			100.0%	100.0%	
11	100.0%	100.0%			100.0%	100.0%	
12							
<b>합계</b>	<b>100.0%</b>	<b>100.0%</b>			<b>100.0%</b>	<b>100.0%</b>	

3-2 제품별

■ 지역별, 제품별, 월별 내수 출하

(단위 : 톤)

지역별	월별 제품별	1	2	3	4	5	6	소계	7	8	9	10	11	12	합계
		수도권	PC	1,361,608	1,668,828	1,971,008	1,783,322	2,030,800	1,876,247	10,691,813	1,452,128	1,437,571	1,632,663	1,822,282	2,018,258
SC	34,662		43,666	59,281	56,450	58,082	51,063	303,204	39,628	39,475	42,973	45,048	44,263	34,961	549,552
계	1,396,270		1,712,494	2,030,289	1,839,772	2,088,882	1,927,310	10,995,017	1,491,756	1,477,046	1,675,636	1,867,330	2,062,521	1,617,233	21,186,539
강원	PC	76,857	101,793	190,646	190,974	216,971	195,928	973,169	139,850	141,920	153,990	190,901	206,487	137,641	1,943,958
	SC	960	1,775	3,279	3,352	5,096	5,579	20,041	7,518	7,897	7,035	7,832	4,645	1,518	56,486
	계	77,817	103,568	193,925	194,326	222,067	201,507	993,210	147,368	149,817	161,025	198,733	211,132	139,159	2,000,444
충북	PC	169,134	217,807	283,820	258,172	290,312	285,556	1,504,801	204,956	229,394	229,886	291,906	321,241	248,002	3,030,186
	SC	10,520	14,356	18,263	19,163	15,668	12,881	90,851	9,857	9,726	8,542	7,996	7,385	6,446	140,803
	계	179,654	232,163	302,083	277,335	305,980	298,437	1,595,652	214,813	239,120	238,428	299,902	328,626	254,448	3,170,989
충남	PC	274,057	337,827	387,509	342,287	396,837	390,208	2,128,725	275,981	316,714	339,670	407,502	445,611	330,741	4,244,944
	SC	6,752	9,087	17,314	16,586	20,324	13,314	83,377	9,271	8,505	7,668	7,700	8,968	6,694	132,183
	계	280,809	346,914	404,823	358,873	417,161	403,522	2,212,102	285,252	325,219	347,338	415,202	454,579	337,435	4,377,127
전북	PC	89,621	119,606	143,479	133,455	164,621	149,540	800,322	91,534	111,996	120,640	138,850	147,288	107,924	1,518,554
	SC	24,830	35,303	66,011	66,508	64,563	54,817	312,032	27,622	43,059	45,649	58,385	60,274	44,419	591,440
	계	114,451	154,909	209,490	199,963	229,184	204,357	1,112,354	119,156	155,055	166,289	197,235	207,562	152,343	2,109,994
전남	PC	110,495	147,003	151,174	141,037	139,564	137,652	826,925	95,453	110,427	124,872	162,340	157,915	139,549	1,617,481
	SC	127,998	174,570	272,328	243,935	233,386	234,004	1,286,221	126,561	173,052	192,846	213,444	198,794	148,658	2,339,576
	계	238,493	321,573	423,502	384,972	372,950	371,656	2,113,146	222,014	283,479	317,718	375,784	356,709	288,207	3,957,057
경북	PC	239,184	297,723	348,197	324,243	345,904	323,316	1,878,567	235,474	256,509	254,606	318,570	340,595	271,968	3,556,289
	SC	70,457	99,182	163,895	150,265	161,785	158,277	803,861	121,638	126,476	125,556	148,271	133,930	89,355	1,549,087
	계	309,641	396,905	512,092	474,508	507,689	481,593	2,682,428	357,112	382,985	380,162	466,841	474,525	361,323	5,105,376
경남	PC	211,091	240,411	262,887	233,523	254,166	255,911	1,457,989	198,791	198,419	206,403	252,082	274,877	253,034	2,841,595
	SC	129,401	156,780	255,687	219,592	235,014	245,386	1,241,860	178,548	171,177	170,794	220,187	223,335	184,229	2,390,130
	계	340,492	397,191	518,574	453,115	489,180	501,297	2,699,849	377,339	369,596	377,197	472,269	498,212	437,263	5,231,725
부산	PC	129,320	143,643	152,045	134,624	130,950	135,014	825,596	99,916	107,926	117,056	140,215	155,767	146,456	1,592,932
	SC	46,787	48,573	71,532	72,012	69,554	73,305	381,763	58,153	60,241	54,897	54,189	55,138	44,172	708,553
	계	176,107	192,216	223,577	206,636	200,504	208,319	1,207,359	158,069	168,167	171,953	194,404	210,905	190,628	2,301,485
제주	PC	70,534	71,114	77,230	62,488	62,324	72,806	416,496	56,033	62,707	66,989	71,986	60,502	50,326	785,039
	SC	1,619	1,570		3,864	29	1,096	8,178	611	462	1,008	901	319	144	11,623
	계	72,153	72,684	77,230	66,352	62,353	73,902	424,674	56,644	63,169	67,997	72,887	60,821	50,470	796,662
합계	PC	2,731,901	3,345,755	3,967,995	3,604,125	4,032,449	3,822,178	21,504,403	2,850,116	2,973,583	3,246,775	3,796,634	4,128,541	3,267,913	41,767,965
	SC	453,986	584,862	927,590	851,727	863,501	849,722	4,531,388	579,407	640,070	656,968	763,953	737,051	560,596	8,469,433
	계	3,185,887	3,930,617	4,895,585	4,455,852	4,895,950	4,671,900	26,035,791	3,429,523	3,613,653	3,903,743	4,560,587	4,865,592	3,828,509	50,237,398

■ 지역별, 회사별, 제품별 내수 출하

(단위 : 톤)

지역별	회사별 제품별	지역별											합계
		삼표	쌍용	한일	한일현대	아세아	성신	한라	한국	고려	대한	기타	
수도권	PC	2,578,804	3,934,724	2,931,387	2,903,938	2,135,441	4,600,229	1,301,584		861		250,019	20,636,987
	SC	3,546		15,076	37,197	165	129,063	364,505					549,552
	계	2,582,350	3,934,724	2,946,463	2,941,135	2,135,606	4,729,292	1,666,089		861		250,019	21,186,539
강원	PC	180,666	748,280	176,495	214,299	32,881	232,140	359,197					1,943,958
	SC			2,802	4,312	2,417		9,987	36,968				56,486
	계	180,666	748,280	179,297	218,611	35,298	232,140	369,184	36,968				2,000,444
충북	PC	292,206	428,350	414,220	426,141	569,780	424,150	474,683		656			3,030,186
	SC			5,462	11,477	886	17,490	105,488					140,803
	계	292,206	428,350	419,682	437,618	570,666	441,640	580,171		656			3,170,989
충남	PC	600,965	620,780	1,133,067	582,146	469,887	681,022	156,690		387			4,244,944
	SC		4,263	32,693	7,822	9,402	30,215	47,788					132,183
	계	600,965	625,043	1,165,760	589,968	479,289	711,237	204,478		387			4,377,127
전북	PC	373,951	686,807	48,385	139,573		2,268	214,620		52,950			1,518,554
	SC	17,400	1,967		102		13,820	54,126		85,777	418,248		591,440
	계	391,351	688,774	48,385	139,675		16,088	268,746		138,727	418,248		2,109,994
전남	PC	364,256	752,202	50,038	15,913			249,093			167,779	18,200	1,617,481
	SC	358,109	243,447	40,561				352,979			278,837	1,065,643	2,339,576
	계	722,365	995,649	90,599	15,913			602,072			446,616	1,065,643	3,957,057
경북	PC	633,735	1,036,530	368,852	429,214	336,174	262,709	489,071		4			3,556,289
	SC	42,625	123,312	150,225		37,397	54,095	417,600	723,833				1,549,087
	계	676,360	1,159,842	519,077	429,214	373,571	316,804	906,671	723,833	4			5,105,376
경남	PC	742,816	889,370	294,391	126,160		139,460	648,246		1,152			2,841,595
	SC	333,033	270,741	29,917			3,276	245,010	596,183		911,970		2,390,130
	계	1,075,849	1,160,111	324,308	126,160		142,736	893,256	596,183	1,152	911,970		5,231,725
부산	PC	808,817	523,847	64,081	27,759		64,564	99,554		310		4,000	1,592,932
	SC	400,864	93,846	2,907			40,493	170,443					708,553
	계	1,209,681	617,693	66,988	27,759		64,564	140,047	170,443	310		4,000	2,301,485
제주	PC	300,154	298,508					186,377					785,039
	SC	9,910	1,713										11,623
	계	310,064	300,221					186,377					796,662
합계	PC	6,876,370	9,919,398	5,480,916	4,865,143	3,544,163	6,406,542	4,179,115		224,099		272,219	41,767,965
	SC	1,165,487	739,289	279,643	60,910	50,267	247,959	1,637,976	1,527,427	364,614	2,395,861		8,469,433
	계	8,041,857	10,658,687	5,760,559	4,926,053	3,594,430	6,654,501	5,817,091	1,527,427	588,713	2,395,861	272,219	50,237,398

■ 회사별, 제품별, 월별 내수 출하

(단위 : 톤)

회사별	제품별	월별												합계	
		1	2	3	4	5	6	소계	7	8	9	10	11		12
삼표	PC	480,444	592,830	654,719	606,345	643,302	578,356	3,555,996	486,384	503,294	531,236	617,717	665,994	515,749	6,876,370
	SC	55,227	69,372	114,967	128,435	110,178	121,369	599,548	80,459	86,726	98,466	113,705	106,032	80,551	1,165,487
	계	535,671	662,202	769,686	734,780	753,480	699,725	4,155,544	566,843	590,020	629,702	731,422	772,026	596,300	8,041,857
쌍용	PC	619,824	778,009	940,891	861,152	991,666	949,494	5,141,036	668,108	658,738	743,977	894,894	1,027,805	784,840	9,919,398
	SC	39,765	53,386	76,511	65,298	63,350	70,361	368,671	45,885	54,475	60,730	77,734	79,501	52,293	739,289
	계	659,589	831,395	1,017,402	926,450	1,055,016	1,019,855	5,509,707	713,993	713,213	804,707	972,628	1,107,306	837,133	10,658,687
한일	PC	368,661	467,193	504,469	437,876	509,233	482,224	2,769,656	385,786	386,255	425,180	519,515	556,742	437,782	5,480,916
	SC	13,283	19,684	33,243	28,546	30,544	27,304	152,604	20,415	24,257	20,250	26,577	23,381	12,159	279,643
	계	381,944	486,877	537,712	466,422	539,777	509,528	2,922,260	406,201	410,512	445,430	546,092	580,123	449,941	5,760,559
한일현대	PC	302,499	378,546	492,379	396,468	473,003	473,983	2,516,878	323,194	392,358	362,790	446,128	443,774	380,021	4,865,143
	SC	2,737	4,076	5,766	10,092	6,369	5,694	34,734	3,209	3,677	2,863	2,666	5,743	8,018	60,910
	계	305,236	382,622	498,145	406,560	479,372	479,677	2,551,612	326,403	396,035	365,653	448,794	449,517	388,039	4,926,053
아세아	PC	232,847	270,090	329,348	314,272	346,476	327,478	1,820,511	249,069	257,512	293,641	317,286	343,897	262,247	3,544,163
	SC	1,648	2,195	6,573	5,954	6,433	5,508	28,311	3,531	4,022	3,359	3,797	3,944	3,303	50,267
	계	234,495	272,285	335,921	320,226	352,909	332,986	1,848,822	252,600	261,534	297,000	321,083	347,841	265,550	3,594,430
성신	PC	440,173	492,605	580,740	542,576	574,341	594,482	3,224,917	417,567	459,617	505,519	601,193	669,859	527,870	6,406,542
	SC	13,745	17,606	27,973	23,697	26,095	22,920	132,036	17,393	19,583	20,859	23,264	20,786	14,038	247,959
	계	453,918	510,211	608,713	566,273	600,436	617,402	3,356,953	434,960	479,200	526,378	624,457	690,645	541,908	6,654,501
한라	PC	263,032	335,798	386,396	358,165	399,250	372,543	2,115,184	291,605	294,083	350,588	386,981	400,270	340,404	4,179,115
	SC	97,046	123,627	154,225	145,166	162,487	167,104	849,655	130,134	127,453	134,711	146,851	142,206	106,966	1,637,976
	계	360,078	459,425	540,621	503,331	561,737	539,647	2,964,839	421,739	421,536	485,299	533,832	542,476	447,370	5,817,091
한국	PC														
	SC	90,443	112,312	182,221	142,115	166,425	140,850	834,366	125,543	120,621	115,335	131,196	114,852	85,514	1,527,427
	계	90,443	112,312	182,221	142,115	166,425	140,850	834,366	125,543	120,621	115,335	131,196	114,852	85,514	1,527,427
고려	PC	24,421	30,684	38,053	37,081	30,150	17,518	177,907	12,702	14,726	12,844	5,920			224,099
	SC	24,151	32,701	65,033	59,479	52,684	26,209	260,257	19,844	32,409	27,959	3,664	11,566	8,915	364,614
	계	48,572	63,385	103,086	96,560	82,834	43,727	438,164	32,546	47,135	40,803	9,584	11,566	8,915	588,713
대한	PC														
	SC	115,941	149,903	261,078	242,945	238,936	262,403	1,271,206	132,994	166,847	172,436	234,499	229,040	188,839	2,395,861
	계	115,941	149,903	261,078	242,945	238,936	262,403	1,271,206	132,994	166,847	172,436	234,499	229,040	188,839	2,395,861
기타	PC			41,000	50,190	65,028	26,100	182,318	15,701	7,000	21,000	7,000	20,200	19,000	272,219
	SC														
	계			41,000	50,190	65,028	26,100	182,318	15,701	7,000	21,000	7,000	20,200	19,000	272,219
합계	PC	2,731,901	3,345,755	3,967,995	3,604,125	4,032,449	3,822,178	21,504,403	2,850,116	2,973,583	3,246,775	3,796,634	4,128,541	3,267,913	41,767,965
	SC	453,986	584,862	927,590	851,727	863,501	849,722	4,531,388	579,407	640,070	656,968	763,953	737,051	560,596	8,469,433
	계	3,185,887	3,930,617	4,895,585	4,455,852	4,895,950	4,671,900	26,035,791	3,429,523	3,613,653	3,903,743	4,560,587	4,865,592	3,828,509	50,237,398

● 삼표 지역별, 제품별, 월별 내수 출하

(단위: 톤)

지역별	제품별	월별												합계	
		1	2	3	4	5	6	소계	7	8	9	10	11		12
수도권	PC	162,216	222,409	254,576	235,426	258,428	214,415	1,347,470	194,499	180,756	216,476	227,790	248,540	163,273	2,578,804
	SC		441	1,284	1,720	101		3,546							3,546
	계	162,216	222,850	255,860	237,146	258,529	214,415	1,351,016	194,499	180,756	216,476	227,790	248,540	163,273	2,582,350
강원	PC	14,254	15,123	21,671	21,079	24,993	20,390	117,510	14,309	12,580	9,385	9,666	9,242	7,974	180,666
	SC														
	계	14,254	15,123	21,671	21,079	24,993	20,390	117,510	14,309	12,580	9,385	9,666	9,242	7,974	180,666
충북	PC	26,944	31,379	28,917	19,976	22,872	23,455	153,543	19,231	23,700	22,759	22,905	27,416	22,652	292,206
	SC														
	계	26,944	31,379	28,917	19,976	22,872	23,455	153,543	19,231	23,700	22,759	22,905	27,416	22,652	292,206
충남	PC	33,967	46,063	56,466	55,727	62,570	55,309	310,102	45,681	43,956	47,290	55,597	57,248	41,091	600,965
	SC														
	계	33,967	46,063	56,466	55,727	62,570	55,309	310,102	45,681	43,956	47,290	55,597	57,248	41,091	600,965
전북	PC	27,479	33,764	35,291	32,636	38,189	32,893	200,252	20,523	28,434	26,840	34,281	37,200	26,421	373,951
	SC	576	707	3,011	4,364	2,701	1,370	12,729	712	1,138	918	973	640	290	17,400
	계	28,055	34,471	38,302	37,000	40,890	34,263	212,981	21,235	29,572	27,758	35,254	37,840	26,711	391,351
전남	PC	23,398	31,864	32,471	27,675	26,655	25,577	167,640	21,345	27,386	29,338	40,198	41,781	36,568	364,256
	SC	14,294	19,153	33,175	39,732	34,279	37,175	177,808	25,091	31,118	34,095	35,411	30,218	24,368	358,109
	계	37,692	51,017	65,646	67,407	60,934	62,752	345,448	46,436	58,504	63,433	75,609	71,999	60,936	722,365
경북	PC	46,076	56,441	53,162	58,824	61,182	53,614	329,299	43,906	45,639	44,201	55,736	62,668	52,286	633,735
	SC	2,143	2,175	2,794	5,173	4,145	5,629	22,059	4,841	4,162	4,052	3,533	2,704	1,274	42,625
	계	48,219	58,616	55,956	63,997	65,327	59,243	351,358	48,747	49,801	48,253	59,269	65,372	53,560	676,360
경남	PC	55,851	57,421	64,656	57,742	63,371	60,226	359,267	55,723	58,500	52,183	68,667	77,101	71,375	742,816
	SC	11,048	16,225	33,076	35,667	25,209	29,911	151,136	17,211	18,536	30,658	42,505	42,908	30,079	333,033
	계	66,899	73,646	97,732	93,409	88,580	90,137	510,403	72,934	77,036	82,841	111,172	120,009	101,454	1,075,849
부산	PC	62,073	72,195	75,214	72,440	60,580	64,145	406,647	51,892	58,179	60,233	74,407	82,103	75,356	808,817
	SC	25,547	29,101	41,627	39,628	43,714	46,188	225,805	31,993	31,310	27,735	30,382	29,243	24,396	400,864
	계	87,620	101,296	116,841	112,068	104,294	110,333	632,452	83,885	89,489	87,968	104,789	111,346	99,752	1,209,681
제주	PC	28,186	26,171	32,295	24,820	24,462	28,332	164,266	19,275	24,164	22,531	28,470	22,695	18,753	300,154
	SC	1,619	1,570		2,151	29	1,096	6,465	611	462	1,008	901	319	144	9,910
	계	29,805	27,741	32,295	26,971	24,491	29,428	170,731	19,886	24,626	23,539	29,371	23,014	18,897	310,064
합계	PC	480,444	592,830	654,719	606,345	643,302	578,356	3,555,996	486,384	503,294	531,236	617,717	665,994	515,749	6,876,370
	SC	55,227	69,372	114,967	128,435	110,178	121,369	599,548	80,459	86,726	98,466	113,705	106,032	80,551	1,165,487
	계	535,671	662,202	769,686	734,780	753,480	699,725	4,155,544	566,843	590,020	629,702	731,422	772,026	596,300	8,041,857

● 상용 지역별, 제품별, 월별 내수 출하

(단위: 톤)

지역별	제품별	월별												합계	
		1	2	3	4	5	6	소계	7	8	9	10	11		12
수도권	PC	260,671	308,912	371,043	348,294	399,043	362,320	2,050,283	276,523	257,085	303,891	339,831	407,061	300,050	3,934,724
	SC														
	계	260,671	308,912	371,043	348,294	399,043	362,320	2,050,283	276,523	257,085	303,891	339,831	407,061	300,050	3,934,724
강원	PC	25,108	33,620	71,786	75,822	83,262	77,544	367,142	56,418	51,875	57,491	73,839	83,713	57,802	748,280
	SC														
	계	25,108	33,620	71,786	75,822	83,262	77,544	367,142	56,418	51,875	57,491	73,839	83,713	57,802	748,280
충북	PC	22,827	31,321	41,722	39,806	44,529	42,992	223,197	29,370	29,700	29,882	38,392	46,253	31,556	428,350
	SC														
	계	22,827	31,321	41,722	39,806	44,529	42,992	223,197	29,370	29,700	29,882	38,392	46,253	31,556	428,350
충남	PC	35,317	51,949	62,220	56,550	64,670	58,884	329,590	36,151	42,589	46,171	54,969	66,631	44,679	620,780
	SC			357	1,103	847	257	2,564	233	232		309	515	410	4,263
	계	35,317	51,949	62,577	57,653	65,517	59,141	332,154	36,384	42,821	46,171	55,278	67,146	45,089	625,043
전북	PC	30,570	45,811	61,153	63,501	82,094	73,026	356,155	44,966	45,621	53,918	63,597	71,043	51,507	686,807
	SC				440			440			223	285	676	343	1,967
	계	30,570	45,811	61,153	63,941	82,094	73,026	356,595	44,966	45,621	54,141	63,882	71,719	51,850	688,774
전남	PC	45,439	70,861	64,930	53,680	59,151	74,054	368,115	41,541	47,656	55,718	82,529	84,115	72,528	752,202
	SC	15,005	20,888	29,702	21,468	19,929	23,424	130,416	8,821	15,781	19,725	26,243	25,548	16,913	243,447
	계	60,444	91,749	94,632	75,148	79,080	97,478	498,531	50,362	63,437	75,443	108,772	109,663	89,441	995,649
경북	PC	62,901	84,635	103,798	89,187	106,133	96,823	543,477	66,017	71,377	71,999	96,450	104,884	82,326	1,036,530
	SC	5,387	8,831	13,452	9,922	11,882	13,367	62,841	8,817	9,461	8,999	12,471	13,863	6,860	123,312
	계	68,288	93,466	117,250	99,109	118,015	110,190	606,318	74,834	80,838	80,998	108,921	118,747	89,186	1,159,842
경남	PC	64,025	75,965	84,191	72,560	83,654	86,911	467,306	61,683	55,590	61,155	77,289	89,925	76,422	889,370
	SC	13,641	17,088	27,869	22,942	22,091	24,331	127,962	19,260	20,309	22,570	28,617	29,229	22,794	270,741
	계	77,666	93,053	112,060	95,502	105,745	111,242	595,268	80,943	75,899	83,725	105,906	119,154	99,216	1,160,111
부산	PC	46,553	46,778	50,801	39,347	45,827	49,776	279,082	31,869	33,960	37,419	41,732	50,252	49,533	523,847
	SC	5,732	6,579	5,131	7,710	8,601	8,982	42,735	8,754	8,692	9,213	9,809	9,670	4,973	93,846
	계	52,285	53,357	55,932	47,057	54,428	58,758	321,817	40,623	42,652	46,632	51,541	59,922	54,506	617,693
제주	PC	26,413	28,157	29,247	22,405	23,303	27,164	156,689	23,570	23,285	26,333	26,266	23,928	18,437	298,508
	SC				1,713			1,713							1,713
	계	26,413	28,157	29,247	24,118	23,303	27,164	158,402	23,570	23,285	26,333	26,266	23,928	18,437	300,221
합계	PC	619,824	778,009	940,891	861,152	991,666	949,494	5,141,036	668,108	658,738	743,977	894,894	1,027,805	784,840	9,919,398
	SC	39,765	53,386	76,511	65,298	63,350	70,361	368,671	45,885	54,475	60,730	77,734	79,501	52,293	739,289
	계	659,589	831,395	1,017,402	926,450	1,055,016	1,019,855	5,509,707	713,993	713,213	804,707	972,628	1,107,306	837,133	10,658,687

● 한일 지역별, 제품별, 월별 내수 출하

(단위: 톤)

지역별	제품별	월별												합계	
		1	2	3	4	5	6	소계	7	8	9	10	11		12
수도권	PC	212,831	264,353	266,741	232,076	275,716	258,812	1,510,529	213,139	194,445	224,127	266,964	288,824	233,359	2,931,387
	SC	1,123	1,420	1,301	1,706	3,602	1,128	10,280	998	893	1,022	1,282	601		15,076
	계	213,954	265,773	268,042	233,782	279,318	259,940	1,520,809	214,137	195,338	225,149	268,246	289,425	233,359	2,946,463
강원	PC	7,839	11,066	13,952	14,389	18,452	15,782	81,480	11,977	13,838	14,054	19,840	20,989	14,317	176,495
	SC								313	705	698	723	363		2,802
	계	7,839	11,066	13,952	14,389	18,452	15,782	81,480	12,290	14,543	14,752	20,563	21,352	14,317	179,297
충북	PC	20,863	31,470	40,095	35,773	41,652	37,719	207,572	26,078	28,776	32,976	43,350	43,435	32,033	414,220
	SC	156	390	1,713	297	392	551	3,499	470	314	522	342	315		5,462
	계	21,019	31,860	41,808	36,070	42,044	38,270	211,071	26,548	29,090	33,498	43,692	43,750	32,033	419,682
충남	PC	74,565	96,338	99,739	81,331	101,445	98,864	552,282	75,361	84,989	90,885	113,345	122,360	93,845	1,133,067
	SC	2,607	3,660	5,585	2,694	6,049	2,699	23,294	2,279	1,953	2,072	1,359	1,736		32,693
	계	77,172	99,998	105,324	84,025	107,494	101,563	575,576	77,640	86,942	92,957	114,704	124,096	93,845	1,165,760
전북	PC	3,702	4,403	4,138	3,096	4,337	5,683	25,359	3,128	3,649	3,201	3,989	5,350	3,709	48,385
	SC														
	계	3,702	4,403	4,138	3,096	4,337	5,683	25,359	3,128	3,649	3,201	3,989	5,350	3,709	48,385
전남	PC	1,822	2,538	4,282	3,181	2,963	3,200	17,986	6,014	4,803	5,684	6,276	6,165	3,110	50,038
	SC	2,033	2,926	3,850	4,387	2,852	3,988	20,036	3,040	3,963	4,400	4,869	3,074	1,179	40,561
	계	3,855	5,464	8,132	7,568	5,815	7,188	38,022	9,054	8,766	10,084	11,145	9,239	4,289	90,599
경북	PC	23,475	28,084	37,824	34,519	34,271	31,649	189,822	23,742	27,732	27,317	35,175	37,267	27,797	368,852
	SC	5,410	8,095	16,957	16,088	14,460	15,090	76,100	10,899	13,161	10,961	15,487	14,413	9,204	150,225
	계	28,885	36,179	54,781	50,607	48,731	46,739	265,922	34,641	40,893	38,278	50,662	51,680	37,001	519,077
경남	PC	17,743	22,992	30,677	27,944	25,933	25,493	150,782	22,398	24,076	22,041	24,252	26,285	24,557	294,391
	SC	1,800	2,986	3,475	2,730	2,906	3,565	17,462	2,211	3,089	575	2,336	2,674	1,570	29,917
	계	19,543	25,978	34,152	30,674	28,839	29,058	168,244	24,609	27,165	22,616	26,588	28,959	26,127	324,308
부산	PC	5,821	5,949	7,021	5,567	4,464	5,022	33,844	3,949	3,947	4,895	6,324	6,067	5,055	64,081
	SC	154	207	362	644	283	283	1,933	205	179		179	205	206	2,907
	계	5,975	6,156	7,383	6,211	4,747	5,305	35,777	4,154	4,126	4,895	6,503	6,272	5,261	66,988
합계	PC	368,661	467,193	504,469	437,876	509,233	482,224	2,769,656	385,786	386,255	425,180	519,515	556,742	437,782	5,480,916
	SC	13,283	19,684	33,243	28,546	30,544	27,304	152,604	20,415	24,257	20,250	26,577	23,381	12,159	279,643
	계	381,944	486,877	537,712	466,422	539,777	509,528	2,922,260	406,201	410,512	445,430	546,092	580,123	449,941	5,760,559

● 한일현대 지역별, 제품별, 월별 내수 출하

(단위: 톤)

지역별	제품별	월별												합계	
		1	2	3	4	5	6	소계	7	8	9	10	11		12
수도권	PC	184,126	240,156	306,938	232,617	286,769	279,564	1,530,170	193,082	220,348	216,180	254,950	258,373	230,835	2,903,938
	SC	102	1,186	3,175	3,547	3,481	4,528	16,019	2,844	3,125	2,342	2,510	4,618	5,739	37,197
	계	184,228	241,342	310,113	236,164	290,250	284,092	1,546,189	195,926	223,473	218,522	257,460	262,991	236,574	2,941,135
강원	PC	4,293	7,026	16,783	20,893	27,392	23,237	99,624	14,804	19,545	19,741	25,011	22,134	13,440	214,299
	SC	127	408	534	482	544	623	2,718	365	552	521	156			4,312
	계	4,420	7,434	17,317	21,375	27,936	23,860	102,342	15,169	20,097	20,262	25,167	22,134	13,440	218,611
충북	PC	21,352	30,936	42,746	38,979	44,630	44,097	222,740	27,202	36,575	28,006	41,124	39,795	30,699	426,141
	SC	2,483	2,482	2,006	3,251	484	51	10,757		180	540				11,477
	계	23,835	33,418	44,752	42,230	45,114	44,148	233,497	27,202	36,575	28,006	41,124	39,975	31,239	437,618
충남	PC	36,453	42,757	54,385	43,722	53,529	59,580	290,426	37,106	50,408	44,284	55,763	59,752	44,407	582,146
	SC	25		26	2,735	1,860	492	5,138		945	1,739				7,822
	계	36,478	42,757	54,411	46,457	55,389	60,072	295,564	37,106	50,408	44,284	55,763	60,697	46,146	589,968
전북	PC	10,106	11,055	13,935	10,234	12,496	12,417	70,243	8,097	13,691	10,642	14,610	12,404	9,886	139,573
	SC			25	77			102							102
	계	10,106	11,055	13,960	10,311	12,496	12,417	70,345	8,097	13,691	10,642	14,610	12,404	9,886	139,675
전남	PC	5,116	491	748	335	312	1,647	8,649	467	728	665	1,619	846	2,939	15,913
	SC														
	계	5,116	491	748	335	312	1,647	8,649	467	728	665	1,619	846	2,939	15,913
경북	PC	26,744	33,488	40,526	37,323	35,395	40,472	213,948	32,549	39,797	33,325	39,183	36,293	34,119	429,214
	SC														
	계	26,744	33,488	40,526	37,323	35,395	40,472	213,948	32,549	39,797	33,325	39,183	36,293	34,119	429,214
경남	PC	12,028	10,128	13,003	10,272	9,972	10,668	66,071	7,807	9,251	7,833	11,379	12,024	11,795	126,160
	SC														
	계	12,028	10,128	13,003	10,272	9,972	10,668	66,071	7,807	9,251	7,833	11,379	12,024	11,795	126,160
부산	PC	2,281	2,509	3,315	2,093	2,508	2,301	15,007	2,080	2,015	2,114	2,489	2,153	1,901	27,759
	SC														
	계	2,281	2,509	3,315	2,093	2,508	2,301	15,007	2,080	2,015	2,114	2,489	2,153	1,901	27,759
합계	PC	302,499	378,546	492,379	396,468	473,003	473,983	2,516,878	323,194	392,358	362,790	446,128	443,774	380,021	4,865,143
	SC	2,737	4,076	5,766	10,092	6,369	5,694	34,734	3,209	3,677	2,863	2,666	5,743	8,018	60,910
	계	305,236	382,622	498,145	406,560	479,372	479,677	2,551,612	326,403	396,035	365,653	448,794	449,517	388,039	4,926,053



● 아세아 지역별, 제품별, 월별 내수 출하

(단위 : 톤)

지역별	월별 제품별	1 2 3 4 5 6 소 계 7 8 9 10 11 12												합 계	
수도권	PC	142,887	166,539	198,376	193,222	217,576	199,850	1,118,450	150,177	155,026	179,955	188,779	193,251	149,803	2,135,441
	SC	26	103	36				165							165
	계	142,913	166,642	198,412	193,222	217,576	199,850	1,118,615	150,177	155,026	179,955	188,779	193,251	149,803	2,135,606
강원	PC	2,192	2,213	2,736	3,432	3,065	3,222	16,860	2,604	2,566	2,046	3,204	3,194	2,407	32,881
	SC	109	206	231	409	358	77	1,390	357	408	153	78	31		2,417
	계	2,301	2,419	2,967	3,841	3,423	3,299	18,250	2,961	2,974	2,199	3,282	3,225	2,407	35,298
충북	PC	26,796	32,308	45,485	44,150	46,499	51,515	246,753	45,434	44,571	49,038	57,444	69,849	56,691	569,780
	SC	323	264	98	27			712		106			26	42	886
	계	27,119	32,572	45,583	44,177	46,499	51,515	247,465	45,434	44,677	49,038	57,444	69,875	56,733	570,666
충남	PC	33,744	40,588	47,634	41,473	46,488	41,555	251,482	28,385	32,126	38,219	40,920	46,756	31,999	469,887
	SC	636		951	1,079	1,756	1,593	6,015	1,230	999	589	52	238	279	9,402
	계	34,380	40,588	48,585	42,552	48,244	43,148	257,497	29,615	33,125	38,808	40,972	46,994	32,278	479,289
경북	PC	27,228	28,442	35,117	31,995	32,848	31,336	186,966	22,469	23,223	24,383	26,939	30,847	21,347	336,174
	SC	554	1,622	5,257	4,439	4,319	3,838	20,029	1,944	2,509	2,617	3,667	3,649	2,982	37,397
	계	27,782	30,064	40,374	36,434	37,167	35,174	206,995	24,413	25,732	27,000	30,606	34,496	24,329	373,571
합계	PC	232,847	270,090	329,348	314,272	346,476	327,478	1,820,511	249,069	257,512	293,641	317,286	343,897	262,247	3,544,163
	SC	1,648	2,195	6,573	5,954	6,433	5,508	28,311	3,531	4,022	3,359	3,797	3,944	3,303	50,267
	계	234,495	272,285	335,921	320,226	352,909	332,986	1,848,822	252,600	261,534	297,000	321,083	347,841	265,550	3,594,430

● 성신 지역별, 제품별, 월별 내수 출하

(단위 : 톤)

지역별	월별 제품별	1 2 3 4 5 6 소 계 7 8 9 10 11 12												합 계	
수도권	PC	323,350	366,205	420,200	389,620	412,666	424,195	2,336,236	307,178	325,960	359,461	412,539	475,482	383,373	4,600,229
	SC	8,280	9,428	14,749	12,803	13,196	11,163	69,619	8,562	9,736	11,399	11,361	10,662	7,724	129,063
	계	331,630	375,633	434,949	402,423	425,862	435,358	2,405,855	315,740	335,696	370,860	423,900	486,144	391,097	4,729,292
강원	PC	8,199	10,887	20,662	23,458	23,947	23,178	110,331	13,524	17,036	22,451	26,839	27,347	14,612	232,140
	SC														
	계	8,199	10,887	20,662	23,458	23,947	23,178	110,331	13,524	17,036	22,451	26,839	27,347	14,612	232,140
충북	PC	22,881	27,043	38,001	35,924	40,737	42,579	207,165	28,475	33,064	32,685	42,864	44,930	34,967	424,150
	SC	806	1,253	2,304	1,693	2,029	1,746	9,831	1,082	1,366	1,345	1,500	1,235	1,131	17,490
	계	23,687	28,296	40,305	37,617	42,766	44,325	216,996	29,557	34,430	34,030	44,364	46,165	36,098	441,640
충남	PC	52,825	50,525	54,578	51,455	55,205	61,544	326,132	43,762	48,597	57,475	71,780	75,478	57,798	681,022
	SC	1,514	2,860	4,602	2,958	3,316	3,473	18,723	1,331	2,030	2,057	2,499	2,401	1,174	30,215
	계	54,339	53,385	59,180	54,413	58,521	65,017	344,855	45,093	50,627	59,532	74,279	77,879	58,972	711,237
전북	PC	26	78	207	284	129	180	904	232	229	203	208	314	178	2,268
	SC	799	919	1,302	1,589	2,352	1,304	8,265	920	1,038	1,116	617	1,198	666	13,820
	계	825	997	1,509	1,873	2,481	1,484	9,169	1,152	1,267	1,319	825	1,512	844	16,088
경북	PC	14,572	16,799	25,404	25,099	25,100	25,101	132,075	14,402	20,860	19,670	26,761	28,679	20,262	262,709
	SC	1,332	2,306	4,434	4,145	5,100	5,183	22,500	5,320	5,413	4,942	7,287	5,290	3,343	54,095
	계	15,904	19,105	29,838	29,244	30,200	30,284	154,575	19,722	26,273	24,612	34,048	33,969	23,605	316,804
경남	PC	12,827	13,835	14,723	10,602	11,753	12,248	75,988	6,166	9,932	10,057	14,533	11,553	11,231	139,460
	SC	1,014	840	582	509	102	51	3,098	178						3,276
	계	13,841	14,675	15,305	11,111	11,855	12,299	79,086	6,344	9,932	10,057	14,533	11,553	11,231	142,736
부산	PC	5,493	7,233	6,965	6,134	4,804	5,457	36,086	3,828	3,939	3,517	5,669	6,076	5,449	64,564
	SC														
	계	5,493	7,233	6,965	6,134	4,804	5,457	36,086	3,828	3,939	3,517	5,669	6,076	5,449	64,564
합계	PC	440,173	492,605	580,740	542,576	574,341	594,482	3,224,917	417,567	459,617	505,519	601,193	669,859	527,870	6,406,542
	SC	13,745	17,606	27,973	23,697	26,095	22,920	132,036	17,393	19,583	20,859	23,264	20,786	14,038	247,959
	계	453,918	510,211	608,713	566,273	600,436	617,402	3,356,953	434,960	479,200	526,378	624,457	690,645	541,908	6,654,501

● 한라 지역별, 제품별, 월별 내수 출하

(단위: 톤)

지역별	제품별	월별												합 계	
		1	2	3	4	5	6	소 계	7	8	9	10	11		12
수도권	PC	75,477	100,098	112,134	110,835	128,342	110,810	637,696	101,829	96,951	111,573	124,429	126,527	102,579	1,301,584
	SC	25,131	31,088	38,736	36,674	37,702	34,244	203,575	27,224	25,721	28,210	29,895	28,382	21,498	364,505
	계	100,608	131,186	150,870	147,509	166,044	145,054	841,271	129,053	122,672	139,783	154,324	154,909	124,077	1,666,089
강원	PC	14,972	21,858	43,056	31,901	35,860	32,575	180,222	26,214	24,480	28,822	32,502	39,868	27,089	359,197
	SC	724	1,009	985	903	1,065	961	5,647	797	771	718	1,024	585	445	9,987
	계	15,696	22,867	44,041	32,804	36,925	33,536	185,869	27,011	25,251	29,540	33,526	40,453	27,534	369,184
충북	PC	27,471	33,235	46,584	43,482	49,393	43,010	243,175	29,166	33,008	34,540	45,827	49,563	39,404	474,683
	SC	6,752	9,967	12,142	13,895	12,763	10,533	66,052	8,305	7,940	6,675	6,154	5,629	4,733	105,488
	계	34,223	43,202	58,726	57,377	62,156	53,543	309,227	37,471	40,948	41,215	51,981	55,192	44,137	580,171
충남	PC	7,170	9,573	12,487	12,029	12,930	14,135	68,324	9,535	14,049	15,346	15,128	17,386	16,922	156,690
	SC	1,970	2,567	5,793	6,017	6,496	4,800	27,643	4,198	3,291	2,950	3,481	3,133	3,092	47,788
	계	9,140	12,140	18,280	18,046	19,426	18,935	95,967	13,733	17,340	18,296	18,609	20,519	20,014	204,478
전북	PC	12,018	16,573	18,988	16,156	20,509	20,284	104,528	12,399	16,392	22,925	21,176	20,977	16,223	214,620
	SC	2,477	3,902	5,344	4,512	5,180	3,373	24,788	2,877	3,290	5,139	6,757	6,987	4,288	54,126
	계	14,495	20,475	24,332	20,668	25,689	23,657	129,316	15,276	19,682	28,064	27,933	27,964	20,511	268,746
전남	PC	16,255	18,976	20,767	18,295	18,856	21,530	114,679	15,573	19,108	23,534	26,787	25,008	24,404	249,093
	SC	17,093	26,127	32,060	28,371	32,308	35,549	171,508	23,304	28,432	34,225	35,824	35,933	23,753	352,979
	계	33,348	45,103	52,827	46,666	51,164	57,079	286,187	38,877	47,540	57,759	62,611	60,941	48,157	602,072
경북	PC	38,188	49,830	52,366	47,296	50,975	44,321	282,976	32,389	27,881	33,711	38,326	39,957	33,831	489,071
	SC	26,993	31,890	38,990	33,769	43,339	49,296	224,277	36,388	33,403	30,392	38,599	34,038	20,503	417,600
	계	65,181	81,720	91,356	81,065	94,314	93,617	507,253	68,777	61,284	64,103	76,925	73,995	54,334	906,671
경남	PC	48,447	59,945	55,637	53,938	59,121	60,335	337,423	45,014	41,070	53,134	55,962	57,989	57,654	648,246
	SC	13,653	14,926	18,382	20,246	22,027	23,853	113,087	20,491	17,913	20,550	23,198	25,116	24,655	245,010
	계	62,100	74,871	74,019	74,184	81,148	84,188	450,510	65,505	58,983	73,684	79,160	83,105	82,309	893,256
부산	PC	7,099	8,924	8,689	8,970	8,705	8,233	50,620	6,298	5,886	8,878	9,594	9,116	9,162	99,554
	SC	2,253	2,151	1,793	779	1,607	4,495	13,078	6,550	6,692	5,852	1,919	2,403	3,999	40,493
	계	9,352	11,075	10,482	9,749	10,312	12,728	63,698	12,848	12,578	14,730	11,513	11,519	13,161	140,047
제주	PC	15,935	16,786	15,688	15,263	14,559	17,310	95,541	13,188	15,258	18,125	17,250	13,879	13,136	186,377
	SC														
	계	15,935	16,786	15,688	15,263	14,559	17,310	95,541	13,188	15,258	18,125	17,250	13,879	13,136	186,377
합계	PC	263,032	335,798	386,396	358,165	399,250	372,543	2,115,184	291,605	294,083	350,588	386,981	400,270	340,404	4,179,115
	SC	97,046	123,627	154,225	145,166	162,487	167,104	849,655	130,134	127,453	134,711	146,851	142,206	106,966	1,637,976
	계	360,078	459,425	540,621	503,331	561,737	539,647	2,964,839	421,739	421,536	485,299	533,832	542,476	447,370	5,817,091

● 한국 지역별, 제품별, 월별 내수 출하

(단위: 톤)

지역별	제품별	월별												합 계	
		1	2	3	4	5	6	소 계	7	8	9	10	11		12
강원	PC														
	SC		152	1,529	1,558	3,129	3,918	10,286	5,686	5,461	4,945	5,851	3,666	1,073	36,968
계	계		152	1,529	1,558	3,129	3,918	10,286	5,686	5,461	4,945	5,851	3,666	1,073	36,968
경북	PC														
	SC	28,638	44,263	82,011	76,729	78,540	65,874	376,055	53,429	58,367	63,593	67,227	59,973	45,189	723,833
계	계	28,638	44,263	82,011	76,729	78,540	65,874	376,055	53,429	58,367	63,593	67,227	59,973	45,189	723,833
경남	PC														
	SC	48,704	57,362	76,062	40,577	69,407	57,701	349,813	55,777	43,425	34,700	46,218	37,596	28,654	596,183
계	계	48,704	57,362	76,062	40,577	69,407	57,701	349,813	55,777	43,425	34,700	46,218	37,596	28,654	596,183
부산	PC														
	SC	13,101	10,535	22,619	23,251	15,349	13,357	98,212	10,651	13,368	12,097	11,900	13,617	10,598	170,443
계	계	13,101	10,535	22,619	23,251	15,349	13,357	98,212	10,651	13,368	12,097	11,900	13,617	10,598	170,443
합계	PC														
	SC	90,443	112,312	182,221	142,115	166,425	140,850	834,366	125,543	120,621	115,335	131,196	114,852	85,514	1,527,427
계	계	90,443	112,312	182,221	142,115	166,425	140,850	834,366	125,543	120,621	115,335	131,196	114,852	85,514	1,527,427

● 고려 지역별, 제품별, 월별 내수 출하

(단위: 톤)

지역별	제품별	월별												합 계	
		1	2	3	4	5	6	소 계	7	8	9	10	11		12
수도권	PC	50	156		142	332	181	861							861
	SC														
계	계	50	156		142	332	181	861							861
충북	PC		115	270	82		189	656							656
	SC														
계	계		115	270	82		189	656							656
충남	PC	16	34				337	387							387
	SC														
계	계	16	34				337	387							387
전북	PC	5,720	7,922	9,767	7,548	6,867	5,057	42,881	2,189	3,980	2,911	989			52,950
	SC	4,247	7,027	14,197	15,912	12,415	6,459	60,257	4,923	10,068	9,441	1,088			85,777
계	계	9,967	14,949	23,964	23,460	19,282	11,516	103,138	7,112	14,048	12,352	2,077			138,727
전남	PC	18,465	22,273	27,976	28,771	22,527	11,644	131,656	10,513	10,746	9,933	4,931			167,779
	SC	19,904	25,674	50,836	43,567	40,269	19,750	200,000	14,921	22,341	18,518	2,576	11,566	8,915	278,837
계	계	38,369	47,947	78,812	72,338	62,796	31,394	331,656	25,434	33,087	28,451	7,507	11,566	8,915	446,616
경북	PC		4					4							4
	SC														
계	계		4					4							4
경남	PC	170	125		465	362	30	1,152							1,152
	SC														
계	계	170	125		465	362	30	1,152							1,152
부산	PC		55	40	73	62	80	310							310
	SC														
계	계		55	40	73	62	80	310							310
합계	PC	24,421	30,684	38,053	37,081	30,150	17,518	177,907	12,702	14,726	12,844	5,920			224,099
	SC	24,151	32,701	65,033	59,479	52,684	26,209	260,257	19,844	32,409	27,959	3,664	11,566	8,915	364,614
계	계	48,572	63,385	103,086	96,560	82,834	43,727	438,164	32,546	47,135	40,803	9,584	11,566	8,915	588,713



● 대한 지역별, 제품별, 월별 내수 출하

(단위 : 톤)

지역별	제품별	월별												합 계	
		1	2	3	4	5	6	소 계	7	8	9	10	11		12
전 부	PC														
	SC	16,731	22,748	42,132	39,614	41,915	42,311	205,451	18,190	27,525	28,812	48,665	50,773	38,832	418,248
	계	16,731	22,748	42,132	39,614	41,915	42,311	205,451	18,190	27,525	28,812	48,665	50,773	38,832	418,248
전 남	PC														
	SC	59,669	79,802	122,705	106,410	103,749	114,118	586,453	51,384	71,417	81,883	108,521	92,455	73,530	1,065,643
	계	59,669	79,802	122,705	106,410	103,749	114,118	586,453	51,384	71,417	81,883	108,521	92,455	73,530	1,065,643
경 남	PC														
	SC	39,541	47,353	96,241	96,921	93,272	105,974	479,302	63,420	67,905	61,741	77,313	85,812	76,477	911,970
	계	39,541	47,353	96,241	96,921	93,272	105,974	479,302	63,420	67,905	61,741	77,313	85,812	76,477	911,970
합 계	PC														
	SC	115,941	149,903	261,078	242,945	238,936	262,403	1,271,206	132,994	166,847	172,436	234,499	229,040	188,839	2,395,861
	계	115,941	149,903	261,078	242,945	238,936	262,403	1,271,206	132,994	166,847	172,436	234,499	229,040	188,839	2,395,861

● 기타 지역별, 제품별, 월별 내수 출하

(단위 : 톤)

지역별	제품별	월별												합 계	
		1	2	3	4	5	6	소 계	7	8	9	10	11		12
수도권	PC			41,000	41,090	51,928	26,100	160,118	15,701	7,000	21,000	7,000	20,200	19,000	250,019
	SC														
	계			41,000	41,090	51,928	26,100	160,118	15,701	7,000	21,000	7,000	20,200	19,000	250,019
전 남	PC				9,100	9,100		18,200							18,200
	SC														
	계				9,100	9,100		18,200							18,200
부 산	PC					4,000		4,000							4,000
	SC														
	계					4,000		4,000							4,000
합 계	PC			41,000	50,190	65,028	26,100	182,318	15,701	7,000	21,000	7,000	20,200	19,000	272,219
	SC														
	계			41,000	50,190	65,028	26,100	182,318	15,701	7,000	21,000	7,000	20,200	19,000	272,219

3-3 품종별

■ 지역별, 품종별, 월별 내수 출하

(단위 : 톤)

지역별	품종별	월별												합 계	
		1	2	3	4	5	6	소 계	7	8	9	10	11		12
수도권	포장	30,863	59,309	82,069	75,724	75,096	76,194	399,255	43,140	65,649	66,272	67,138	50,127	36,547	728,128
	벌크	1,365,407	1,653,185	1,948,220	1,764,048	2,013,786	1,851,116	10,595,762	1,448,616	1,411,397	1,609,364	1,800,192	2,012,394	1,580,686	20,458,411
	계	1,396,270	1,712,494	2,030,289	1,839,772	2,088,882	1,927,310	10,995,017	1,491,756	1,477,046	1,675,636	1,867,330	2,062,521	1,617,233	21,186,539
강 원	포장	367	1,179	2,913	1,711	1,634	2,739	10,543	1,887	2,348	2,360	1,637	1,579	1,702	22,056
	벌크	77,450	102,389	191,012	192,615	220,433	198,768	982,667	145,481	147,469	158,665	197,096	209,553	137,457	1,978,388
	계	77,817	103,568	193,925	194,326	222,067	201,507	993,210	147,368	149,817	161,025	198,733	211,132	139,159	2,000,444
충 북	포장	2,318	5,474	7,754	9,541	7,739	9,582	42,408	4,746	10,877	4,169	7,927	5,722	2,998	78,847
	벌크	177,336	226,689	294,329	267,794	298,241	288,855	1,553,244	210,067	228,243	234,259	291,975	322,904	251,450	3,092,142
	계	179,654	232,163	302,083	277,335	305,980	298,437	1,595,652	214,813	239,120	238,428	299,902	328,626	254,448	3,170,989
충 남	포장	1,141	1,926	3,516	3,902	3,430	5,573	19,488	2,878	6,139	3,824	4,447	2,903	4,009	43,688
	벌크	279,668	344,988	401,307	354,971	413,731	397,949	2,192,614	282,374	319,080	343,514	410,755	451,676	333,426	4,333,439
	계	280,809	346,914	404,823	358,873	417,161	403,522	2,212,102	285,252	325,219	347,338	415,202	454,579	337,435	4,377,127
전 부	포장	3,402	4,375	5,273	4,175	4,879	5,393	27,497	2,504	4,229	2,577	4,372	2,938	2,562	46,679
	벌크	111,049	150,534	204,217	195,788	224,305	198,964	1,084,857	116,652	150,826	163,712	192,863	204,624	149,781	2,063,315
	계	114,451	154,909	209,490	199,963	229,184	204,357	1,112,354	119,156	155,055	166,289	197,235	207,562	152,343	2,109,994
전 남	포장	7,471	10,688	12,198	10,791	9,702	8,169	59,019	7,036	8,771	9,341	10,984	8,316	9,030	112,497
	벌크	231,022	310,885	411,304	374,181	363,248	363,487	2,054,127	214,978	274,708	308,377	364,800	348,393	279,177	3,844,560
	계	238,493	321,573	423,502	384,972	372,950	371,656	2,113,146	222,014	283,479	317,718	375,784	356,709	288,207	3,957,057
경 북	포장	5,260	7,620	10,140	9,917	9,028	8,309	50,274	7,474	10,248	8,315	9,891	9,105	9,558	104,865
	벌크	304,381	389,285	501,952	464,591	498,661	473,284	2,632,154	349,638	372,737	371,847	456,950	465,420	351,765	5,000,511
	계	309,641	396,905	512,092	474,508	507,689	481,593	2,682,428	357,112	382,985	380,162	466,841	474,525	361,323	5,105,376
경 남	포장	5,308	7,834	8,579	8,769	7,619	7,691	45,800	5,749	7,940	7,673	6,876	7,560	8,826	90,424
	벌크	335,184	389,357	509,995	444,346	481,561	493,606	2,654,049	371,590	361,656	369,524	465,393	490,652	428,437	5,141,301
	계	340,492	397,191	518,574	453,115	489,180	501,297	2,699,849	377,339	369,596	377,197	472,269	498,212	437,263	5,231,725
부 산	포장	3,949	6,174	7,259	5,308	4,422	5,157	32,269	4,076	5,407	6,035	6,192	4,253	4,651	62,883
	벌크	172,158	186,042	216,318	201,328	196,082	203,162	1,175,090	153,993	162,760	165,918	188,212	206,652	185,977	2,238,602
	계	176,107	192,216	223,577	206,636	200,504	208,319	1,207,359	158,069	168,167	171,953	194,404	210,905	190,628	2,301,485
제 주	포장	1,943	2,523	2,910	2,718	2,499	3,289	15,882	1,642	3,094	4,628	2,892	862	875	29,875
	벌크	70,210	70,161	74,320	63,634	59,854	70,613	408,792	55,002	60,075	63,369	69,995	59,959	49,595	766,787
	계	72,153	72,684	77,230	66,352	62,353	73,902	424,674	56,644	63,169	67,997	72,887	60,821	50,470	796,662
합 계	포장	62,022	107,102	142,611	132,556	126,048	132,096	702,435	81,132	124,702	115,194	122,356	93,365	80,758	1,319,942
	벌크	3,123,865	3,823,515	4,752,974	4,323,296	4,769,902	4,539,804	25,333,356	3,348,391	3,488,951	3,788,549	4,438,231	4,772,227	3,747,751	48,917,456
	계	3,185,887	3,930,617	4,895,585	4,455,852	4,895,950	4,671,900	26,035,791	3,429,523	3,613,653	3,903,743	4,560,587	4,865,592	3,828,509	50,237,398

■ 지역별, 회사별, 품종별 내수 출하

(단위 : 톤)

지역별	회사별 품종별		지역별											합계
	삼표	쌍용	한일	한일현대	아세아	성신	한라	한국	고려	대한	기타			
수도권	포장	91,454	97,315		94,114	112,052	272,632	59,700		861			728,128	
	벌크	2,490,896	3,837,409	2,946,463	2,847,021	2,023,554	4,456,660	1,606,389				250,019	20,458,411	
	계	2,582,350	3,934,724	2,946,463	2,941,135	2,135,606	4,729,292	1,666,089		861		250,019	21,186,539	
강원	포장	1,700	4,497		3,826		70	11,963					22,056	
	벌크	178,966	743,783	179,297	214,785	35,298	232,070	357,221	36,968				1,978,388	
	계	180,666	748,280	179,297	218,611	35,298	232,140	369,184	36,968				2,000,444	
충북	포장		4,829		66,068	2,083	1,200	4,011		656			78,847	
	벌크	292,206	423,521	419,682	371,550	568,583	440,440	576,160					3,092,142	
	계	292,206	428,350	419,682	437,618	570,666	441,640	580,171		656			3,170,989	
충남	포장		2,311		33,903	2,752	390	3,945		387			43,688	
	벌크	600,965	622,732	1,165,760	556,065	476,537	710,847	200,533					4,333,439	
	계	600,965	625,043	1,165,760	589,968	479,289	711,237	204,478		387			4,377,127	
전북	포장	30,593	3,155		7,967			996		3,968			46,679	
	벌크	360,758	685,619	48,385	131,708		16,088	267,750		134,759	418,248		2,063,315	
	계	391,351	688,774	48,385	139,675		16,088	268,746		138,727	418,248		2,109,994	
전남	포장	33,674	6,859		2,555			41,446		24,411	3,552		112,497	
	벌크	688,691	988,790	90,599	13,358			560,626		422,205	1,062,091	18,200	3,844,560	
	계	722,365	995,649	90,599	15,913			602,072		446,616	1,065,643	18,200	3,957,057	
경북	포장	28,095	33,002		32,869	3,840	2,366	4,689		4			104,865	
	벌크	648,265	1,126,840	519,077	396,345	369,731	314,438	901,982	723,833				5,000,511	
	계	676,360	1,159,842	519,077	429,214	373,571	316,804	906,671	723,833	4			5,105,376	
경남	포장	40,096	9,101		26,787		46	13,242		1,152			90,424	
	벌크	1,035,753	1,151,010	324,308	99,373		142,690	880,014	596,183		911,970		5,141,301	
	계	1,075,849	1,160,111	324,308	126,160		142,736	893,256	596,183	1,152	911,970		5,231,725	
부산	포장	42,618	2,576		5,078			12,301		310			62,883	
	벌크	1,167,063	615,117	66,988	22,681		64,564	127,746	170,443			4,000	2,238,602	
	계	1,209,681	617,693	66,988	27,759		64,564	140,047	170,443	310		4,000	2,301,485	
제주	포장	8,114	8,906					12,855					29,875	
	벌크	301,950	291,315					173,522					766,787	
	계	310,064	300,221					186,377					796,662	
합계	포장	276,344	172,551		273,167	120,727	276,704	165,148		31,749	3,552		1,319,942	
	벌크	7,765,513	10,486,136	5,760,559	4,652,886	3,473,703	6,377,797	5,651,943	1,527,427	556,964	2,392,309	272,219	48,917,456	
	계	8,041,857	10,658,687	5,760,559	4,926,053	3,594,430	6,654,501	5,817,091	1,527,427	588,713	2,395,861	272,219	50,237,398	

■ 회사별, 품종별, 월별 내수 출하

(단위 : 톤)

회사별	월별 품종별		월별												합계
	1	2	3	4	5	6	소계	7	8	9	10	11	12		
삼표	포장	11,415	25,516	30,639	23,894	21,461	23,284	136,209	19,580	26,686	22,759	27,614	24,880	18,616	276,344
	벌크	524,256	636,686	739,047	710,886	732,019	676,441	4,019,335	547,263	563,334	606,943	703,808	747,146	577,684	7,765,513
	계	535,671	662,202	769,686	734,780	753,480	699,725	4,155,544	566,843	590,020	629,702	731,422	772,026	596,300	8,041,857
쌍용	포장	9,237	12,965	19,251	19,187	17,790	20,343	98,773	8,344	14,360	14,975	15,603	11,725	8,771	172,551
	벌크	650,352	818,430	998,151	907,263	1,037,226	999,512	5,410,934	705,649	698,853	789,732	957,025	1,095,581	828,362	10,486,136
	계	659,589	831,395	1,017,402	926,450	1,055,016	1,019,855	5,509,707	713,993	713,213	804,707	972,628	1,107,306	837,133	10,658,687
한일	포장														
	벌크	381,944	486,877	537,712	466,422	539,777	509,528	2,922,260	406,201	410,512	445,430	546,092	580,123	449,941	5,760,559
	계	381,944	486,877	537,712	466,422	539,777	509,528	2,922,260	406,201	410,512	445,430	546,092	580,123	449,941	5,760,559
한일현대	포장	8,782	16,698	27,535	29,964	24,707	28,807	136,493	19,296	34,356	16,750	27,722	19,831	18,719	273,167
	벌크	296,454	365,924	470,610	376,596	454,665	450,870	2,415,119	307,107	361,679	348,903	421,072	429,686	369,320	4,652,886
	계	305,236	382,622	498,145	406,560	479,372	479,677	2,551,612	326,403	396,035	365,653	448,794	449,517	388,039	4,926,053
아세아	포장	6,062	9,475	12,497	11,489	11,315	11,159	61,997	8,646	10,852	16,070	10,413	7,071	5,678	120,727
	벌크	228,433	262,810	323,424	308,737	341,594	321,827	1,786,825	243,954	250,682	280,930	310,670	340,770	259,872	3,473,703
	계	234,495	272,285	335,921	320,226	352,909	332,986	1,848,822	252,600	261,534	297,000	321,083	347,841	265,550	3,594,430
성신	포장	13,852	23,816	29,373	27,390	31,381	31,638	157,450	13,936	25,632	22,936	26,514	18,788	11,448	276,704
	벌크	440,066	486,395	579,340	538,883	569,055	585,764	3,199,503	421,024	453,568	503,442	597,943	671,857	530,460	6,377,797
	계	453,918	510,211	608,713	566,273	600,436	617,402	3,356,953	434,960	479,200	526,378	624,457	690,645	541,908	6,654,501
한라	포장	9,267	13,581	16,148	13,840	13,202	12,909	78,947	10,019	12,476	21,382	14,216	10,724	17,384	165,148
	벌크	350,811	445,844	524,473	489,491	548,535	526,738	2,885,892	411,720	409,060	463,917	519,616	531,752	429,986	5,651,943
	계	360,078	459,425	540,621	503,331	561,737	539,647	2,964,839	421,739	421,536	485,299	533,832	542,476	447,370	5,817,091
한국	포장														
	벌크	90,443	112,312	182,221	142,115	166,425	140,850	834,366	125,543	120,621	115,335	131,196	114,852	85,514	1,527,427
	계	90,443	112,312	182,221	142,115	166,425	140,850	834,366	125,543	120,621	115,335	131,196	114,852	85,514	1,527,427
고려	포장	3,186	4,746	6,822	6,388	5,981	3,512	30,635	1,114						31,749
	벌크	45,386	58,639	96,264	90,172	76,853	40,215	407,529	31,432	47,135	40,803	9,584	11,566	8,915	556,964
	계	48,572	63,385	103,086	96,560	82,834	43,727	438,164	32,546	47,135	40,803	9,584	11,566	8,915	588,713
대한	포장	221	305	346	404	211	444	1,931	197	340	322	274	346	142	3,552
	벌크	115,720	149,598	260,732	242,541	238,725	261,959	1,269,275	132,797	166,507	172,114	234,225	228,694	188,697	2,392,309
	계	115,941	149,903	261,078	242,945	238,936	262,403	1,271,206	132,994	166,847	172,436	234,499	229,040	188,839	2,395,861
기타	포장														
	벌크			41,000	50,190	65,028	26,100	182,318	15,701	7,000	21,000	7,000	20,200	19,000	272,219
	계			41,000	50,190	65,028	26,100	182,318	15,701	7,000	21,000	7,000	20,200	19,000	272,219
합계	포장	62,022	107,102	142,611	132,556	126,048	132,096	702,435	81,132	124,702	115,194	122,356	93,365	80,758	1,319,942
	벌크	3,123,865	3,823,515	4,752,974	4,323,296	4,769,902	4,539,804	25,333,356	3,348,391	3,488,951	3,788,549	4,438,231	4,772,227	3,747,751	48,917,456
	계	3,185,887	3,930,617	4,895,585	4,455,852	4,895,950	4,671,900	26,035,791	3,429,523	3,613,653	3,903,743	4,560,587	4,865,592	3,828,509	50,237,398

● 삼표 지역별, 품종별, 월별 내수 출하

(단위: 톤)

지역별	월별 품종별	월별												합계	
		1	2	3	4	5	6	소계	7	8	9	10	11		12
수도권	포장		7,368	11,008	8,955	8,022	8,094	43,447	7,782	8,341	7,847	8,831	9,230	5,976	91,454
	벌크	162,216	215,482	244,852	228,191	250,507	206,321	1,307,569	186,717	172,415	208,629	218,959	239,310	157,297	2,490,896
	계	162,216	222,850	255,860	237,146	258,529	214,415	1,351,016	194,499	180,756	216,476	227,790	248,540	163,273	2,582,350
강원	포장	15	41	222	166	96	261	801	325	261	28	153	25	107	1,700
	벌크	14,239	15,082	21,449	20,913	24,897	20,129	116,709	13,984	12,319	9,357	9,513	9,217	7,867	178,966
	계	14,254	15,123	21,671	21,079	24,993	20,390	117,510	14,309	12,580	9,385	9,666	9,242	7,974	180,666
충북	포장														
	벌크	26,944	31,379	28,917	19,976	22,872	23,455	153,543	19,231	23,700	22,759	22,905	27,416	22,652	292,206
	계	26,944	31,379	28,917	19,976	22,872	23,455	153,543	19,231	23,700	22,759	22,905	27,416	22,652	292,206
충남	포장														
	벌크	33,967	46,063	56,466	55,727	62,570	55,309	310,102	45,681	43,956	47,290	55,597	57,248	41,091	600,965
	계	33,967	46,063	56,466	55,727	62,570	55,309	310,102	45,681	43,956	47,290	55,597	57,248	41,091	600,965
전북	포장	2,678	3,275	3,510	2,824	2,671	3,312	18,270	1,430	3,124	2,018	2,748	2,223	780	30,593
	벌크	25,377	31,196	34,792	34,176	38,219	30,951	194,711	19,805	26,448	25,740	32,506	35,617	25,931	360,758
	계	28,055	34,471	38,302	37,000	40,890	34,263	212,981	21,235	29,572	27,758	35,254	37,840	26,711	391,351
전남	포장	1,720	3,534	2,236	1,338	1,608	1,920	12,356	2,531	3,839	3,458	4,816	3,660	3,014	33,674
	벌크	35,972	47,483	63,410	66,069	59,326	60,832	333,092	43,905	54,665	59,975	70,793	68,339	57,922	688,691
	계	37,692	51,017	65,646	67,407	60,934	62,752	345,448	46,436	58,504	63,433	75,609	71,999	60,936	722,365
경북	포장	1,536	2,442	3,431	2,700	2,564	1,897	14,570	1,681	2,682	1,941	2,523	2,604	2,094	28,095
	벌크	46,683	56,174	52,525	61,297	62,763	57,346	336,788	47,066	47,119	46,312	56,746	62,768	51,466	648,265
	계	48,219	58,616	55,956	63,997	65,327	59,243	351,358	48,747	49,801	48,253	59,269	65,372	53,560	676,360
경남	포장	2,574	4,156	4,058	3,506	3,236	3,290	20,820	2,743	3,389	3,330	3,289	3,417	3,108	40,096
	벌크	64,325	69,490	93,674	89,903	85,344	86,847	489,583	70,191	73,647	79,511	107,883	116,592	98,346	1,035,753
	계	66,899	73,646	97,732	93,409	88,580	90,137	510,403	72,934	77,036	82,841	111,172	120,009	101,454	1,075,849
부산	포장	2,734	3,931	5,170	3,536	2,588	3,566	21,525	2,616	3,998	3,620	4,284	3,412	3,163	42,618
	벌크	84,886	97,365	111,671	108,532	101,706	106,767	610,927	81,269	85,491	84,348	100,505	107,934	96,589	1,167,063
	계	87,620	101,296	116,841	112,068	104,294	110,333	632,452	83,885	89,489	87,968	104,789	111,346	99,752	1,209,681
제주	포장	158	769	1,004	869	676	944	4,420	472	1,052	517	970	309	374	8,114
	벌크	29,647	26,972	31,291	26,102	23,815	28,484	166,311	19,414	23,574	23,022	28,401	22,705	18,523	301,950
	계	29,805	27,741	32,295	26,971	24,491	29,428	170,731	19,886	24,626	23,539	29,371	23,014	18,897	310,064
합계	포장	11,415	25,516	30,639	23,894	21,461	23,284	136,209	19,580	26,686	22,759	27,614	24,880	18,616	276,344
	벌크	524,256	636,686	739,047	710,886	732,019	676,441	4,019,335	547,263	563,334	606,943	703,808	747,146	577,684	7,765,513
	계	535,671	662,202	769,686	734,780	753,480	699,725	4,155,544	566,843	590,020	629,702	731,422	772,026	596,300	8,041,857

● 쌍용 지역별, 품종별, 월별 내수 출하

(단위: 톤)

지역별	월별 품종별	월별												합계	
		1	2	3	4	5	6	소계	7	8	9	10	11		12
수도권	포장	4,932	6,667	11,112	11,389	10,321	13,139	57,560	3,771	8,500	8,800	8,740	5,956	3,988	97,315
	벌크	255,739	302,245	359,931	336,905	388,722	349,181	1,992,723	272,752	248,585	295,091	331,091	401,105	296,062	3,837,409
	계	260,671	308,912	371,043	348,294	399,043	362,320	2,050,283	276,523	257,085	303,891	339,831	407,061	300,050	3,934,724
강원	포장	140	456	564	587	424	608	2,779	242	374	231	361	322	188	4,497
	벌크	24,968	33,164	71,222	75,235	82,838	76,936	364,363	56,176	51,501	57,260	73,478	83,391	57,614	743,783
	계	25,108	33,620	71,786	75,822	83,262	77,544	367,142	56,418	51,875	57,491	73,839	83,713	57,802	748,280
충북	포장	334	280	549	678	556	432	2,829	298	317	249	516	370	250	4,829
	벌크	22,493	31,041	41,173	39,128	43,973	42,560	220,368	29,072	29,383	29,633	37,876	45,883	31,306	423,521
	계	22,827	31,321	41,722	39,806	44,529	42,992	223,197	29,370	29,700	29,882	38,392	46,253	31,556	428,350
충남	포장	41	235	262	73	232	405	1,248	127	271	147	284	134	100	2,311
	벌크	35,276	51,714	62,315	57,580	65,285	58,736	330,906	36,257	42,550	46,024	54,994	67,012	44,989	622,732
	계	35,317	51,949	62,577	57,653	65,517	59,141	332,154	36,384	42,821	46,171	55,278	67,146	45,089	625,043
전북	포장	120	257	443	217	379	574	1,990	287	91	215	350	91	131	3,155
	벌크	30,450	45,554	60,710	63,724	81,715	72,452	354,605	44,679	45,530	53,926	63,532	71,628	51,719	685,619
	계	30,570	45,811	61,153	63,941	82,094	73,026	356,595	44,966	45,621	54,141	63,882	71,719	51,850	688,774
전남	포장	275	250	588	682	426	561	2,782	349	278	727	972	1,023	728	6,859
	벌크	60,169	91,499	94,044	74,466	78,654	96,917	495,749	50,013	63,159	74,716	107,800	108,640	88,713	988,790
	계	60,444	91,749	94,632	75,148	79,080	97,478	498,531	50,362	63,437	75,443	108,772	109,663	89,441	995,649
경북	포장	2,001	2,675	3,404	3,434	3,364	2,559	17,437	2,189	3,023	2,719	3,098	2,658	1,878	33,002
	벌크	66,287	90,791	113,846	95,675	114,651	107,631	588,881	72,645	77,815	78,279	105,823	116,089	87,308	1,126,840
	계	68,288	93,466	117,250	99,109	118,015	110,190	606,318	74,834	80,838	80,998	108,921	118,747	89,186	1,159,842
경남	포장	352	853	1,238	1,091	771	929	5,234	606	767	803	170	567	954	9,101
	벌크	77,314	92,200	110,822	94,411	104,974	110,313	590,034	80,337	75,132	82,922	105,736	118,587	98,262	1,151,010
	계	77,666	93,053	112,060	95,502	105,745	111,242	595,268	80,943	75,899	83,725	105,906	119,154	99,216	1,160,111
부산	포장	409	389	387	271	229	121	1,806	13	71	289	200	79	118	2,576
	벌크	51,876	52,968	55,545	46,786	54,199	58,637	320,011	40,610	42,581	46,343	51,341	59,843	54,388	615,117
	계	52,285	53,357	55,932	47,057	54,428	58,758	321,817	40,623	42,652	46,632	51,541	59,922	54,506	617,693
제주	포장	633	903	704	765	1,088	1,015	5,108	462	668	795	912	525	436	8,906
	벌크	25,780	27,254	28,543	23,353	22,215	26,149	153,294	23,108	22,617	25,538	25,354	23,403	18,001	291,315
	계	26,413	28,157	29,247	24,118	23,303	27,164	158,402	23,570	23,285	26,333	26,266	23,928	18,437	300,221
합계	포장	9,237	12,965	19,251	19,187	17,790	20,343	98,773	8,344	14,360	14,975	15,603	11,725	8,771	172,551
	벌크	650,352	818,430	998,151	907,263	1,037,226	999,512	5,410,934	705,649	698,853	789,732	957,025	1,095,581	828,362	10,486,136
	계	659,589	831,395	1,017,402	926,450	1,055,016	1,019,855	5,509,707	713,993	713,213	804,707	972,628	1,107,306	837,133	10,658,687

● 한일 지역별, 품종별, 월별 내수 출하

(단위 : 톤)

지역별	월별 품종별	1 2 3 4 5 6 소계 7 8 9 10 11 12												합계
수도권	포장													
	벌크	213,954	265,773	268,042	233,782	279,318	259,940	1,520,809	214,137	195,338	225,149	268,246	289,425	233,359
	계	213,954	265,773	268,042	233,782	279,318	259,940	1,520,809	214,137	195,338	225,149	268,246	289,425	233,359
강원	포장													
	벌크	7,839	11,066	13,952	14,389	18,452	15,782	81,480	12,290	14,543	14,752	20,563	21,352	14,317
	계	7,839	11,066	13,952	14,389	18,452	15,782	81,480	12,290	14,543	14,752	20,563	21,352	14,317
충북	포장													
	벌크	21,019	31,860	41,808	36,070	42,044	38,270	211,071	26,548	29,090	33,498	43,692	43,750	32,033
	계	21,019	31,860	41,808	36,070	42,044	38,270	211,071	26,548	29,090	33,498	43,692	43,750	32,033
충남	포장													
	벌크	77,172	99,998	105,324	84,025	107,494	101,563	575,576	77,640	86,942	92,957	114,704	124,096	93,845
	계	77,172	99,998	105,324	84,025	107,494	101,563	575,576	77,640	86,942	92,957	114,704	124,096	93,845
전북	포장													
	벌크	3,702	4,403	4,138	3,096	4,337	5,683	25,359	3,128	3,649	3,201	3,989	5,350	3,709
	계	3,702	4,403	4,138	3,096	4,337	5,683	25,359	3,128	3,649	3,201	3,989	5,350	3,709
전남	포장													
	벌크	3,855	5,464	8,132	7,568	5,815	7,188	38,022	9,054	8,766	10,084	11,145	9,239	4,289
	계	3,855	5,464	8,132	7,568	5,815	7,188	38,022	9,054	8,766	10,084	11,145	9,239	4,289
경북	포장													
	벌크	28,885	36,179	54,781	50,607	48,731	46,739	265,922	34,641	40,893	38,278	50,662	51,680	37,001
	계	28,885	36,179	54,781	50,607	48,731	46,739	265,922	34,641	40,893	38,278	50,662	51,680	37,001
경남	포장													
	벌크	19,543	25,978	34,152	30,674	28,839	29,058	168,244	24,609	27,165	22,616	26,588	28,959	26,127
	계	19,543	25,978	34,152	30,674	28,839	29,058	168,244	24,609	27,165	22,616	26,588	28,959	26,127
부산	포장													
	벌크	5,975	6,156	7,383	6,211	4,747	5,305	35,777	4,154	4,126	4,895	6,503	6,272	5,261
	계	5,975	6,156	7,383	6,211	4,747	5,305	35,777	4,154	4,126	4,895	6,503	6,272	5,261
합계	포장													
	벌크	381,944	486,877	537,712	466,422	539,777	509,528	2,922,260	406,201	410,512	445,430	546,092	580,123	449,941
	계	381,944	486,877	537,712	466,422	539,777	509,528	2,922,260	406,201	410,512	445,430	546,092	580,123	449,941

● 한일현대 지역별, 품종별, 월별 내수 출하

(단위 : 톤)

지역별	월별 품종별	1 2 3 4 5 6 소계 7 8 9 10 11 12												합계
수도권	포장	3,079	6,090	12,570	11,806	9,313	8,614	51,472	5,929	10,006	7,108	8,535	5,706	5,358
	벌크	181,149	235,252	297,543	224,358	280,937	275,478	1,494,717	189,997	213,467	211,414	248,925	257,285	231,216
	계	184,228	241,342	310,113	236,164	290,250	284,092	1,546,189	195,926	223,473	218,522	257,460	262,991	236,574
강원	포장		286	468	268	78	683	1,783	255	594	69	234	250	641
	벌크	4,420	7,148	16,849	21,107	27,858	23,177	100,559	14,914	19,503	20,193	24,933	21,884	12,799
	계	4,420	7,434	17,317	21,375	27,936	23,860	102,342	15,169	20,097	20,262	25,167	22,134	13,440
충북	포장	1,674	4,560	6,390	8,186	6,562	8,272	35,644	4,162	10,170	2,516	7,096	4,707	1,773
	벌크	22,161	28,858	38,362	34,044	38,552	35,876	197,853	23,040	26,405	25,490	34,028	35,268	29,466
	계	23,835	33,418	44,752	42,230	45,114	44,148	233,497	27,202	36,575	28,006	41,124	39,975	31,239
충남	포장	824	1,047	2,672	3,089	2,651	4,194	14,477	2,658	5,556	2,763	3,718	2,518	2,213
	벌크	35,654	41,710	51,739	43,368	52,738	55,878	281,087	34,448	44,852	41,521	52,045	58,179	43,933
	계	36,478	42,757	54,411	46,457	55,389	60,072	295,564	37,106	50,408	44,284	55,763	60,697	46,146
전북	포장	286	260	416	546	1,014	754	3,276	780	1,014	260	1,274	624	739
	벌크	9,820	10,795	13,544	9,765	11,482	11,663	67,069	7,317	12,677	10,382	13,336	11,780	9,147
	계	10,106	11,055	13,960	10,311	12,496	12,417	70,345	8,097	13,691	10,642	14,610	12,404	9,886
전남	포장						544	544	160	43	463	385	960	2,555
	벌크	5,116	491	748	335	312	1,103	8,105	467	568	622	1,156	461	1,979
	계	5,116	491	748	335	312	1,647	8,649	467	728	665	1,619	846	2,939
경북	포장	1,425	1,969	2,467	3,095	2,530	2,849	14,335	3,165	3,645	2,157	3,384	2,819	3,364
	벌크	25,319	31,519	38,059	34,228	32,865	37,623	199,613	29,384	36,152	31,168	35,799	33,474	30,755
	계	26,744	33,488	40,526	37,323	35,395	40,472	213,948	32,549	39,797	33,325	39,183	36,293	34,119
경남	포장	1,338	1,828	1,980	2,688	2,169	2,455	12,458	1,983	2,795	1,418	2,420	2,484	3,229
	벌크	10,690	8,300	11,023	7,584	7,803	8,213	53,613	5,824	6,456	6,415	8,959	9,540	8,566
	계	12,028	10,128	13,003	10,272	9,972	10,668	66,071	7,807	9,251	7,833	11,379	12,024	11,795
부산	포장	156	658	572	286	390	442	2,504	364	416	416	598	338	442
	벌크	2,125	1,851	2,743	1,807	2,118	1,859	12,503	1,716	1,599	1,698	1,891	1,815	1,459
	계	2,281	2,509	3,315	2,093	2,508	2,301	15,007	2,080	2,015	2,114	2,489	2,153	1,901
합계	포장	8,782	16,698	27,535	29,964	24,707	28,807	136,493	19,296	34,356	16,750	27,722	19,831	18,719
	벌크	296,454	365,924	470,610	376,596	454,665	450,870	2,415,119	307,107	361,679	348,903	421,072	429,686	369,320
	계	305,236	382,622	498,145	406,560	479,372	479,677	2,551,612	326,403	396,035	365,653	448,794	449,517	388,039

● 아세아 지역별, 품종별, 월별 내수 출하

(단위: 톤)

지역별	월별 품종별	1 2 3 4 5 6 소 계 7 8 9 10 11 12												합 계	
수도권	포장	5,658	8,866	11,442	10,462	10,456	10,198	57,082	8,250	9,970	14,694	9,840	6,728	5,488	112,052
	벌크	137,255	157,776	186,970	182,760	207,120	189,652	1,061,533	141,927	145,056	165,261	178,939	186,523	144,315	2,023,554
	계	142,913	166,642	198,412	193,222	217,576	199,850	1,118,615	150,177	155,026	179,955	188,779	193,251	149,803	2,135,606
강원	포장														
	벌크	2,301	2,419	2,967	3,841	3,423	3,299	18,250	2,961	2,974	2,199	3,282	3,225	2,407	35,298
	계	2,301	2,419	2,967	3,841	3,423	3,299	18,250	2,961	2,974	2,199	3,282	3,225	2,407	35,298
충북	포장	130	131	209	257	183	231	1,141	182	154	334	53	161	58	2,083
	벌크	26,989	32,441	45,374	43,920	46,316	51,284	246,324	45,252	44,523	48,704	57,391	69,714	56,675	568,583
	계	27,119	32,572	45,583	44,177	46,499	51,515	247,465	45,434	44,677	49,038	57,444	69,875	56,733	570,666
충남	포장	130	260	260	364	416	390	1,820		208	494	178		52	2,752
	벌크	34,250	40,328	48,325	42,188	47,828	42,758	255,677	29,615	32,917	38,314	40,794	46,994	32,226	476,537
	계	34,380	40,588	48,585	42,552	48,244	43,148	257,497	29,615	33,125	38,808	40,972	46,994	32,278	479,289
경북	포장	144	218	586	406	260	340	1,954	214	520	548	342	182	80	3,840
	벌크	27,638	29,846	39,788	36,028	36,907	34,834	205,041	24,199	25,212	26,452	30,264	34,314	24,249	369,731
	계	27,782	30,064	40,374	36,434	37,167	35,174	206,995	24,413	25,732	27,000	30,606	34,496	24,329	373,571
합계	포장	6,062	9,475	12,497	11,489	11,315	11,159	61,997	8,646	10,852	16,070	10,413	7,071	5,678	120,727
	벌크	228,433	262,810	323,424	308,737	341,594	321,827	1,786,825	243,954	250,682	280,930	310,670	340,770	259,872	3,473,703
	계	234,495	272,285	335,921	320,226	352,909	332,986	1,848,822	252,600	261,534	297,000	321,083	347,841	265,550	3,594,430

● 성신 지역별, 품종별, 월별 내수 출하

(단위: 톤)

지역별	월별 품종별	1 2 3 4 5 6 소 계 7 8 9 10 11 12												합 계	
수도권	포장	13,592	23,410	29,023	27,052	31,199	31,132	155,408	13,806	25,216	22,508	26,170	18,388	11,136	272,632
	벌크	318,038	352,223	405,926	375,371	394,663	404,226	2,250,447	301,934	310,480	348,352	397,730	467,756	379,961	4,456,660
	계	331,630	375,633	434,949	402,423	425,862	435,358	2,405,855	315,740	335,696	370,860	423,900	486,144	391,097	4,729,292
강원	포장			26				26				12	32		70
	벌크	8,199	10,887	20,636	23,458	23,947	23,178	110,305	13,524	17,036	22,451	26,827	27,315	14,612	232,070
	계	8,199	10,887	20,662	23,458	23,947	23,178	110,331	13,524	17,036	22,451	26,839	27,347	14,612	232,140
충북	포장	156	224	52	78	52	52	614	52	104	194	104	130	2	1,200
	벌크	23,531	28,072	40,253	37,539	42,714	44,273	216,382	29,505	34,326	33,836	44,260	46,035	36,096	440,440
	계	23,687	28,296	40,305	37,617	42,766	44,325	216,996	29,557	34,430	34,030	44,364	46,165	36,098	441,640
충남	포장	26	52	78	52	26	104	338					26	26	390
	벌크	54,313	53,333	59,102	54,361	58,495	64,913	344,517	45,093	50,627	59,532	74,279	77,853	58,946	710,847
	계	54,339	53,385	59,180	54,413	58,521	65,017	344,855	45,093	50,627	59,532	74,279	77,879	58,972	711,237
전북	포장														
	벌크	825	997	1,509	1,873	2,481	1,484	9,169	1,152	1,267	1,319	825	1,512	844	16,088
	계	825	997	1,509	1,873	2,481	1,484	9,169	1,152	1,267	1,319	825	1,512	844	16,088
경북	포장	78	130	182	208	104	338	1,040	78	312	234	208	210	284	2,366
	벌크	15,826	18,975	29,656	29,036	30,096	29,946	153,535	19,644	25,961	24,378	33,840	33,759	23,321	314,438
	계	15,904	19,105	29,838	29,244	30,200	30,284	154,575	19,722	26,273	24,612	34,048	33,969	23,605	316,804
경남	포장			12			12	24				20	2		46
	벌크	13,841	14,675	15,293	11,111	11,855	12,287	79,062	6,344	9,932	10,057	14,513	11,551	11,231	142,690
	계	13,841	14,675	15,305	11,111	11,855	12,299	79,086	6,344	9,932	10,057	14,533	11,553	11,231	142,736
부산	포장														
	벌크	5,493	7,233	6,965	6,134	4,804	5,457	36,086	3,828	3,939	3,517	5,669	6,076	5,449	64,564
	계	5,493	7,233	6,965	6,134	4,804	5,457	36,086	3,828	3,939	3,517	5,669	6,076	5,449	64,564
합계	포장	13,852	23,816	29,373	27,390	31,381	31,638	157,450	13,936	25,632	22,936	26,514	18,788	11,448	276,704
	벌크	440,066	486,395	579,340	538,883	569,055	585,764	3,199,503	421,024	453,568	503,442	597,943	671,857	530,460	6,377,797
	계	453,918	510,211	608,713	566,273	600,436	617,402	3,356,953	434,960	479,200	526,378	624,457	690,645	541,908	6,654,501



● 한라 지역별, 품종별, 월별 내수 출하

(단위: 톤)

지역별	월별 품종별	월별												합계	
		1	2	3	4	5	6	소계	7	8	9	10	11		12
수도권	포장	3,552	6,752	6,914	5,918	5,453	4,836	33,425	3,602	3,616	5,315	5,022	4,119	4,601	59,700
	벌크	97,056	124,434	143,956	141,591	160,591	140,218	807,846	125,451	119,056	134,468	149,302	150,790	119,476	1,606,389
	계	100,608	131,186	150,870	147,509	166,044	145,054	841,271	129,053	122,672	139,783	154,324	154,909	124,077	1,666,089
강원	포장	212	396	1,633	690	1,036	1,187	5,154	1,065	1,119	2,032	877	950	766	11,963
	벌크	15,484	22,471	42,408	32,114	35,889	32,349	180,715	25,946	24,132	27,508	32,649	39,503	26,768	357,221
	계	15,696	22,867	44,041	32,804	36,925	33,536	185,869	27,011	25,251	29,540	33,526	40,453	27,534	369,184
충북	포장	24	164	284	260	386	406	1,524	52	132	876	158	354	915	4,011
	벌크	34,199	43,038	58,442	57,117	61,770	53,137	307,703	37,419	40,816	40,339	51,823	54,838	43,222	576,160
	계	34,223	43,202	58,726	57,377	62,156	53,543	309,227	37,471	40,948	41,215	51,981	55,192	44,137	580,171
충남	포장	104	298	244	324	105	143	1,218	93	104	420	267	225	1,618	3,945
	벌크	9,036	11,842	18,036	17,722	19,321	18,792	94,749	13,640	17,236	17,876	18,342	20,294	18,396	200,533
	계	9,140	12,140	18,280	18,046	19,426	18,935	95,967	13,733	17,340	18,296	18,609	20,519	20,014	204,478
전북	포장										84			912	996
	벌크	14,495	20,475	24,332	20,668	25,689	23,657	129,316	15,276	19,682	27,980	27,933	27,964	19,599	267,750
	계	14,495	20,475	24,332	20,668	25,689	23,657	129,316	15,276	19,682	28,064	27,933	27,964	20,511	268,746
전남	포장	2,623	2,925	3,420	3,329	3,047	2,758	18,102	2,852	4,154	4,791	4,459	2,902	4,186	41,446
	벌크	30,725	42,178	49,407	43,337	48,117	54,321	268,085	36,025	43,386	52,968	58,152	58,039	43,971	560,626
	계	33,348	45,103	52,827	46,666	51,164	57,079	286,187	38,877	47,540	57,759	62,611	60,941	48,157	602,072
경북	포장	76	182	70	74	206	326	934	147	66	716	336	632	1,858	4,689
	벌크	65,105	81,538	91,286	80,991	94,108	93,291	506,319	68,630	61,218	63,387	76,589	73,363	52,476	901,982
	계	65,181	81,720	91,356	81,065	94,314	93,617	507,253	68,777	61,284	64,103	76,925	73,995	54,334	906,671
경남	포장	874	872	1,291	1,019	1,081	975	6,112	417	989	2,122	977	1,090	1,535	13,242
	벌크	61,226	73,999	72,728	73,165	80,067	83,213	444,398	65,088	57,994	71,562	78,183	82,015	80,774	880,014
	계	62,100	74,871	74,019	74,184	81,148	84,188	450,510	65,505	58,983	73,684	79,160	83,105	82,309	893,256
부산	포장	650	1,141	1,090	1,142	1,153	948	6,124	1,083	922	1,710	1,110	424	928	12,301
	벌크	8,702	9,934	9,392	8,607	9,159	11,780	57,574	11,765	11,656	13,020	10,403	11,095	12,233	127,746
	계	9,352	11,075	10,482	9,749	10,312	12,728	63,698	12,848	12,578	14,730	11,513	11,519	13,161	140,047
제주	포장	1,152	851	1,202	1,084	735	1,330	6,354	708	1,374	3,316	1,010	28	65	12,855
	벌크	14,783	15,935	14,486	14,179	13,824	15,980	89,187	12,480	13,884	14,809	16,240	13,851	13,071	173,522
	계	15,935	16,786	15,688	15,263	14,559	17,310	95,541	13,188	15,258	18,125	17,250	13,879	13,136	186,377
합계	포장	9,267	13,581	16,148	13,840	13,202	12,909	78,947	10,019	12,476	21,382	14,216	10,724	17,384	165,148
	벌크	350,811	445,844	524,473	489,491	548,535	526,738	2,885,892	411,720	409,060	463,917	519,616	531,752	429,986	5,651,943
	계	360,078	459,425	540,621	503,331	561,737	539,647	2,964,839	421,739	421,536	485,299	533,832	542,476	447,370	5,817,091

● 한국 지역별, 품종별, 월별 내수 출하

(단위: 톤)

지역별	월별 품종별	월별												합계											
		1	2	3	4	5	6	소계	7	8	9	10	11		12										
강원	포장																								
	벌크		152	1,529	1,558	3,129	3,918	10,286	5,686	5,461	4,945	5,851	3,666	1,073	36,968										
	계		152	1,529	1,558	3,129	3,918	10,286	5,686	5,461	4,945	5,851	3,666	1,073	36,968										
경북	포장	28,638	44,263	82,011	76,729	78,540	65,874	376,055	53,429	58,367	63,593	67,227	59,973	45,189	723,833										
	벌크	28,638	44,263	82,011	76,729	78,540	65,874	376,055	53,429	58,367	63,593	67,227	59,973	45,189	723,833										
경남	포장	48,704	57,362	76,062	40,577	69,407	57,701	349,813	55,777	43,425	34,700	46,218	37,596	28,654	596,183										
	벌크	48,704	57,362	76,062	40,577	69,407	57,701	349,813	55,777	43,425	34,700	46,218	37,596	28,654	596,183										
부산	포장	13,101	10,535	22,619	23,251	15,349	13,357	98,212	10,651	13,368	12,097	11,900	13,617	10,598	170,443										
	벌크	13,101	10,535	22,619	23,251	15,349	13,357	98,212	10,651	13,368	12,097	11,900	13,617	10,598	170,443										
합계	포장	90,443	112,312	182,221	142,115	166,425	140,850	834,366	125,543	120,621	115,335	131,196	114,852	85,514	1,527,427										
	벌크	90,443	112,312	182,221	142,115	166,425	140,850	834,366	125,543	120,621	115,335	131,196	114,852	85,514	1,527,427										

● 고려 지역별, 품종별, 월별 내수 출하

(단위: 톤)

지역별	월별 품종별	월별												합계											
		1	2	3	4	5	6	소계	7	8	9	10	11		12										
수도권	포장	50	156		142	332	181	861																	861
	벌크	50	156		142	332	181	861																	861
충북	포장		115	270	82		189	656																	656
	벌크		115	270	82		189	656																	656
충남	포장	16	34				337	387																	387
	벌크	16	34				337	387																	387
전북	포장	318	583	904	588	815	753	3,961	7																3,968
	벌크	9,649	14,366	23,060	22,872	18,467	10,763	99,177	7,105	14,048	12,352	2,077													134,759
	계	9,967	14,949	23,964	23,460	19,282	11,516	103,138	7,112	14,048	12,352	2,077													138,727
전남	포장	2,632	3,674	5,608	5,038	4,410	1,942	23,304	1,107																24,411
	벌크	35,737	44,273	73,204	67,300	58,386	29,452	308,352	24,327	33,087	28,451	7,507	11,566	8,915	422,205										
	계	38,369	47,947	78,812	72,338	62,796	31,394	331,656	25,434	33,087	28,451	7,507	11,566	8,915	446,616										
경북	포장		4					4																	4
	벌크		4					4																	4
경남	포장	170	125		465	362	30	1,152																	1,152
	벌크	170	125		465	362	30	1,152																	1,152
부산	포장		55	40	73	62	80	310																	310
	벌크		55	40	73	62	80	310																	310
합계	포장	3,186	4,746	6,822	6,388	5,981	3,512	30,635	1,114																31,749
	벌크	45,386	58,639	96,264	90,172	76,853	40,215	407,529	31,432	47,135	40,803	9,584	11,566	8,915	556,964										
	계	48,572	63,385	103,086	96,560	82,834	43,727	438,164	32,546	47,135	40,803	9,584	11,566	8,915	588,713										

● 대한 지역별, 품종별, 월별 내수 출하

(단위 : 톤)

지역별	월별 품종별	월별												합계		
		1	2	3	4	5	6	소계	7	8	9	10	11		12	
전북	포장															
	벌크	16,731	22,748	42,132	39,614	41,915	42,311	205,451	18,190	27,525	28,812	48,665	50,773	38,832	418,248	
	계	16,731	22,748	42,132	39,614	41,915	42,311	205,451	18,190	27,525	28,812	48,665	50,773	38,832	418,248	
전남	포장	221	305	346	404	211	444	1,931	197	340	322	274	346	142	3,552	
	벌크	59,448	79,497	122,359	106,006	103,538	113,674	584,522	51,187	71,077	81,561	108,247	92,109	73,388	1,062,091	
	계	59,669	79,802	122,705	106,410	103,749	114,118	586,453	51,384	71,417	81,883	108,521	92,455	73,530	1,065,643	
경남	포장															
	벌크	39,541	47,353	96,241	96,921	93,272	105,974	479,302	63,420	67,905	61,741	77,313	85,812	76,477	911,970	
	계	39,541	47,353	96,241	96,921	93,272	105,974	479,302	63,420	67,905	61,741	77,313	85,812	76,477	911,970	
합계	포장	221	305	346	404	211	444	1,931	197	340	322	274	346	142	3,552	
	벌크	115,720	149,598	260,732	242,541	238,725	261,959	1,269,275	132,797	166,507	172,114	234,225	228,694	188,697	2,392,309	
	계	115,941	149,903	261,078	242,945	238,936	262,403	1,271,206	132,994	166,847	172,436	234,499	229,040	188,839	2,395,861	

● 기타 지역별, 품종별, 월별 내수 출하

(단위 : 톤)

지역별	월별 품종별	월별												합계	
		1	2	3	4	5	6	소계	7	8	9	10	11		12
수도권	포장														
	벌크			41,000	41,090	51,928	26,100	160,118	15,701	7,000	21,000	7,000	20,200	19,000	250,019
	계			41,000	41,090	51,928	26,100	160,118	15,701	7,000	21,000	7,000	20,200	19,000	250,019
전남	포장														
	벌크				9,100	9,100		18,200							18,200
	계				9,100	9,100		18,200							18,200
부산	포장														
	벌크					4,000		4,000							4,000
	계					4,000		4,000							4,000
합계	포장														
	벌크			41,000	50,190	65,028	26,100	182,318	15,701	7,000	21,000	7,000	20,200	19,000	272,219
	계			41,000	50,190	65,028	26,100	182,318	15,701	7,000	21,000	7,000	20,200	19,000	272,219

3-4 수요별

■ 지역별, 수요별, 월별 내수 출하

(단위 : 톤)

지역별	수요별	월별												합계	
		1	2	3	4	5	6	소계	7	8	9	10	11		12
수도권	민수	1,395,687	1,707,745	2,027,163	1,835,593	2,084,786	1,921,575	10,972,549	1,488,525	1,473,715	1,673,554	1,864,757	2,055,910	1,606,601	21,135,611
	관수	583	4,749	3,126	4,179	4,096	5,735	22,468	3,231	3,331	2,082	2,573	6,611	10,632	50,928
	계	1,396,270	1,712,494	2,030,289	1,839,772	2,088,882	1,927,310	10,995,017	1,491,756	1,477,046	1,675,636	1,867,330	2,062,521	1,617,233	21,186,539
강원	민수	77,817	103,523	193,062	194,148	221,709	200,590	990,849	146,405	149,043	160,181	198,485	210,169	138,589	1,993,721
	관수		45	863	178	358	917	2,361	963	774	844	248	963	570	6,723
	계	77,817	103,568	193,925	194,326	222,067	201,507	993,210	147,368	149,817	161,025	198,733	211,132	139,159	2,000,444
충북	민수	179,263	231,794	300,907	276,591	305,200	297,684	1,591,439	214,491	238,775	237,888	299,444	327,828	252,901	3,162,766
	관수	391	369	1,176	744	780	753	4,213	322	345	540	458	798	1,547	8,223
	계	179,654	232,163	302,083	277,335	305,980	298,437	1,595,652	214,813	239,120	238,428	299,902	328,626	254,448	3,170,989
충남	민수	280,739	346,472	404,162	358,584	416,784	402,174	2,208,915	284,293	324,273	346,397	414,258	453,356	334,923	4,366,415
	관수	70	442	661	289	377	1,348	3,187	959	946	941	944	1,223	2,512	10,712
	계	280,809	346,914	404,823	358,873	417,161	403,522	2,212,102	285,252	325,219	347,338	415,202	454,579	337,435	4,377,127
전북	민수	113,929	153,984	208,261	199,170	227,835	203,263	1,106,442	118,773	154,869	165,691	196,254	206,447	150,931	2,099,407
	관수	522	925	1,229	793	1,349	1,094	5,912	383	186	598	981	1,115	1,412	10,587
	계	114,451	154,909	209,490	199,963	229,184	204,357	1,112,354	119,156	155,055	166,289	197,235	207,562	152,343	2,109,994
전남	민수	235,022	317,340	416,951	379,098	367,874	368,809	2,085,094	219,774	281,635	315,180	373,362	354,568	284,616	3,914,229
	관수	3,471	4,233	6,551	5,874	5,076	2,847	28,052	2,240	1,844	2,538	2,422	2,141	3,591	42,828
	계	238,493	321,573	423,502	384,972	372,950	371,656	2,113,146	222,014	283,479	317,718	375,784	356,709	288,207	3,957,057
경북	민수	308,847	396,008	510,733	473,357	506,504	480,211	2,675,660	355,752	381,927	378,334	465,750	471,693	358,772	5,087,888
	관수	794	897	1,359	1,151	1,185	1,382	6,768	1,360	1,058	1,828	1,091	2,832	2,551	17,488
	계	309,641	396,905	512,092	474,508	507,689	481,593	2,682,428	357,112	382,985	380,162	466,841	474,525	361,323	5,105,376
경남	민수	339,843	395,774	516,536	450,863	487,215	499,767	2,689,998	376,254	368,209	375,539	471,596	495,255	433,473	5,210,324
	관수	649	1,417	2,038	2,252	1,965	1,530	9,851	1,085	1,387	1,658	673	2,957	3,790	21,401
	계	340,492	397,191	518,574	453,115	489,180	501,297	2,699,849	377,339	369,596	377,197	472,269	498,212	437,263	5,231,725
부산	민수	175,760	191,785	223,243	206,060	199,924	207,614	1,204,386	157,931	168,015	171,623	193,941	210,268	190,104	2,296,268
	관수	347	431	334	576	580	705	2,973	138	152	330	463	637	524	5,217
	계	176,107	192,216	223,577	206,636	200,504	208,319	1,207,359	158,069	168,167	171,953	194,404	210,905	190,628	2,301,485
제주	민수	71,576	71,753	76,539	65,811	61,686	73,235	420,600	55,980	62,842	67,646	72,603	60,389	50,055	790,115
	관수	577	931	691	541	667	667	4,074	664	327	351	284	432	415	6,547
	계	72,153	72,684	77,230	66,352	62,353	73,902	424,674	56,644	63,169	67,997	72,887	60,821	50,470	796,662
합계	민수	3,178,483	3,916,178	4,877,557	4,439,275	4,879,517	4,654,922	25,945,932	3,418,178	3,603,303	3,892,033	4,550,450	4,845,883	3,800,965	50,056,744
	관수	7,404	14,439	18,028	16,577	16,433	16,978	89,859	11,345	10,350	11,710	10,137	19,709	27,544	180,654
	계	3,185,887	3,930,617	4,895,585	4,455,852	4,895,950	4,671,900	26,035,791	3,429,523	3,613,653	3,903,743	4,560,587	4,865,592	3,828,509	50,237,398

■ 지역별, 회사별, 수요별 내수 출하

(단위 : 톤)

지역별	회사별		삼표	쌍용	한일	한일현대	아세아	성신	한라	한국	고려	대한	기타	합계
	수요별	민수												
수도권	민수	2,580,289	3,924,490	2,946,463	2,930,494	2,135,606	4,712,931	1,655,319					250,019	21,135,611
	관수	2,061	10,234		10,641		16,361	10,770			861			50,928
	계	2,582,350	3,934,724	2,946,463	2,941,135	2,135,606	4,729,292	1,666,089			861		250,019	21,186,539
강원	민수	179,410	747,376	179,297	218,195	35,298	232,140	365,037		36,968				1,993,721
	관수	1,256	904		416		4,147							6,723
	계	180,666	748,280	179,297	218,611	35,298	232,140	369,184		36,968				2,000,444
충북	민수	292,206	424,097	419,682	435,553	570,666	441,640	578,922						3,162,766
	관수		4,253		2,065		1,249			656				8,223
	계	292,206	428,350	419,682	437,618	570,666	441,640	580,171		656				3,170,989
충남	민수	600,965	622,741	1,165,760	584,846	479,289	711,237	201,577						4,366,415
	관수		2,302		5,122		2,901			387				10,712
	계	600,965	625,043	1,165,760	589,968	479,289	711,237	204,478		387				4,377,127
전북	민수	387,740	687,010	48,385	139,293		16,088	267,750			134,893	418,248		2,099,407
	관수	3,611	1,764		382		996			3,834				10,587
	계	391,351	688,774	48,385	139,675		16,088	268,746		138,727	418,248			2,109,994
전남	민수	717,051	990,860	90,599	15,913			592,936			423,027	1,065,643	18,200	3,914,229
	관수	5,314	4,789					9,136			23,589			42,828
	계	722,365	995,649	90,599	15,913			602,072			446,616	1,065,643	18,200	3,957,057
경북	민수	672,498	1,152,386	519,077	424,866	373,571	316,804	904,853		723,833				5,087,888
	관수	3,862	7,456		4,348		1,818			4				17,488
	계	676,360	1,159,842	519,077	429,214	373,571	316,804	906,671		723,833	4			5,105,376
경남	민수	1,071,374	1,151,387	324,308	122,222		142,692	890,188		596,183		911,970		5,210,324
	관수	4,475	8,724		3,938		44	3,068			1,152			21,401
	계	1,075,849	1,160,111	324,308	126,160		142,736	893,256		596,183	1,152	911,970		5,231,725
부산	민수	1,208,241	616,126	66,988	26,795		64,564	139,111		170,443			4,000	2,296,268
	관수	1,440	1,567		964		936			310				5,217
	계	1,209,681	617,693	66,988	27,759		64,564	140,047		170,443	310		4,000	2,301,485
제주	민수	308,459	296,492					185,164						790,115
	관수	1,605	3,729					1,213						6,547
	계	310,064	300,221					186,377						796,662
합계	민수	8,018,233	10,612,965	5,760,559	4,898,177	3,594,430	6,638,096	5,780,857	1,527,427	557,920	2,395,861	272,219		50,056,744
	관수	23,624	45,722		27,876		16,405	36,234		30,793				180,654
	계	8,041,857	10,658,687	5,760,559	4,926,053	3,594,430	6,654,501	5,817,091	1,527,427	588,713	2,395,861	272,219		50,237,398

■ 회사별, 수요별, 월별 내수 출하

(단위 : 톤)

회사별	월별		1	2	3	4	5	6	소계	7	8	9	10	11	12	합계
	수요별	민수														
삼표	민수	534,638	660,528	767,689	733,729	752,152	698,190	4,146,926	564,619	588,059	627,420	729,001	768,017	594,191		8,018,233
	관수	1,033	1,674	1,997	1,051	1,328	1,535	8,618	2,224	1,961	2,282	2,421	4,009	2,109		23,624
	계	535,671	662,202	769,686	734,780	753,480	699,725	4,155,544	566,843	590,020	629,702	731,422	772,026	596,300		8,041,857
쌍용	민수	657,469	828,079	1,012,352	921,356	1,050,516	1,016,560	5,486,332	711,167	709,588	800,857	969,811	1,101,865	833,345		10,612,965
	관수	2,120	3,316	5,050	5,094	4,500	3,295	23,375	2,826	3,625	3,850	2,817	5,441	3,788		45,722
	계	659,589	831,395	1,017,402	926,450	1,055,016	1,019,855	5,509,707	713,993	713,213	804,707	972,628	1,107,306	837,133		10,658,687
한일	민수	381,944	486,877	537,712	466,422	539,777	509,528	2,922,260	406,201	410,512	445,430	546,092	580,123	449,941		5,760,559
	관수															8,223
	계	381,944	486,877	537,712	466,422	539,777	509,528	2,922,260	406,201	410,512	445,430	546,092	580,123	449,941		5,760,559
한일현대	민수	304,956	381,806	497,069	405,514	477,486	476,136	2,542,967	323,919	394,872	363,660	446,768	445,708	380,283		4,898,177
	관수	280	816	1,076	1,046	1,886	3,541	8,645	2,484	1,163	1,993	2,026	3,809	7,756		27,876
	계	305,236	382,622	498,145	406,560	479,372	479,677	2,551,612	326,403	396,035	365,653	448,794	449,517	388,039		4,926,053
아세아	민수	234,495	272,285	335,921	320,226	352,909	332,986	1,848,822	252,600	261,534	297,000	321,083	347,841	265,550		3,594,430
	관수															
	계	234,495	272,285	335,921	320,226	352,909	332,986	1,848,822	252,600	261,534	297,000	321,083	347,841	265,550		3,594,430
성신	민수	453,840	509,183	607,796	564,893	599,374	614,612	3,349,698	433,778	477,571	525,791	623,505	688,431	539,322		6,638,096
	관수	78	1,028	917	1,380	1,062	2,790	7,255	1,182	1,629	587	952	2,214	2,586		16,405
	계	453,918	510,211	608,713	566,273	600,436	617,402	3,356,953	434,960	479,200	526,378	624,457	690,645	541,908		6,654,501
한라	민수	359,334	456,428	538,226	501,363	559,893	537,308	2,952,552	420,224	419,564	482,301	531,911	538,240	436,065		5,780,857
	관수	744	2,997	2,395	1,968	1,844	2,339	12,287	1,515	1,972	2,998	1,921	4,236	11,305		36,234
	계	360,078	459,425	540,621	503,331	561,737	539,647	2,964,839	421,739	421,536	485,299	533,832	542,476	447,370		5,817,091
한국	민수	90,443	112,312	182,221	142,115	166,425	140,850	834,366	125,543	120,621	115,335	131,196	114,852	85,514		1,527,427
	관수															
	계	90,443	112,312	182,221	142,115	166,425	140,850	834,366	125,543	120,621	115,335	131,196	114,852	85,514		1,527,427
고려	민수	45,423	58,777	96,493	90,522	77,021	40,249	408,485	31,432	47,135	40,803	9,584	11,566	8,915		557,920
	관수	3,149	4,608	6,593	6,038	5,813	3,478	29,679	1,114							30,793
	계	48,572	63,385	103,086	96,560	82,834	43,727	438,164	32,546	47,135	40,803	9,584	11,566	8,915		588,713
대한	민수	115,941	149,903	261,078	242,945	238,936	262,403	1,271,206	132,994	166,847	172,436	234,499	229,040	188,839		2,395,861
	관수															
	계	115,941	149,903	261,078	242,945	238,936	262,403	1,271,206	132,994	166,847	172,436	234,499	229,040	188,839		2,395,861
기타	민수			41,000	50,190	65,028	26,100	182,318	15,701	7,000	21,000	7,000	20,200	19,000		272,219
	관수															
	계			41,000	50,190	65,028	26,100	182,318	15,701	7,000	21,000	7,000	20,200	19,000		272,219
합계	민수	3,178,483	3,916,178	4,877,557	4,439,275	4,879,517	4,654,922	25,945,932	3,418,178	3,603,303	3,892,033	4,550,450	4,845,883	3,800,965		50,056,744
	관수	7,404	14,439	18,028	16,577	16,433	16,978	89,859	11,345	10,350	11,710	10,137	19,709	27,544		180,654
	계	3,185,887	3,930,617	4,895,585	4,455,852	4,895,950	4,671,900	26,035,791	3,429,523	3,613,653	3,903,743	4,560,587	4,865,592	3,828,509		50,237,398



● 삼표 지역별, 수요별, 월별 내수 출하

(단위: 톤)

지역별	월별 수요별	1 2 3 4 5 6 소 계 7 8 9 10 11 12												합 계	
		수도권	민수	162,216	222,640	255,568	236,997	258,448	214,397	1,350,266	194,127	180,539	216,361		227,607
	관수		210	292	149	81	18	750	372	217	115	183	352	72	2,061
	계	162,216	222,850	255,860	237,146	258,529	214,415	1,351,016	194,499	180,756	216,476	227,790	248,540	163,273	2,582,350
강원	민수	14,254	15,110	21,603	20,971	24,897	20,157	116,992	13,984	12,375	9,385	9,551	9,217	7,906	179,410
	관수		13	68	108	96	233	518	325	205		115	25	68	1,256
	계	14,254	15,123	21,671	21,079	24,993	20,390	117,510	14,309	12,580	9,385	9,666	9,242	7,974	180,666
충북	민수	26,944	31,379	28,917	19,976	22,872	23,455	153,543	19,231	23,700	22,759	22,905	27,416	22,652	292,206
	관수														
	계	26,944	31,379	28,917	19,976	22,872	23,455	153,543	19,231	23,700	22,759	22,905	27,416	22,652	292,206
충남	민수	33,967	46,063	56,466	55,727	62,570	55,309	310,102	45,681	43,956	47,290	55,597	57,248	41,091	600,965
	관수														
	계	33,967	46,063	56,466	55,727	62,570	55,309	310,102	45,681	43,956	47,290	55,597	57,248	41,091	600,965
전북	민수	27,945	34,268	38,078	36,880	40,615	34,145	211,931	21,093	29,450	27,406	34,600	36,971	26,289	387,740
	관수	110	203	224	120	275	118	1,050	142	122	352	654	869	422	3,611
	계	28,055	34,471	38,302	37,000	40,890	34,263	212,981	21,235	29,572	27,758	35,254	37,840	26,711	391,351
전남	민수	37,476	50,709	65,310	67,187	60,690	62,306	343,678	45,999	57,903	62,723	74,771	71,369	60,608	717,051
	관수	216	308	336	220	244	446	1,770	437	601	710	838	630	328	5,314
	계	37,692	51,017	65,646	67,407	60,934	62,752	345,448	46,436	58,504	63,433	75,609	71,999	60,936	722,365
경북	민수	47,795	58,396	55,689	63,931	65,187	59,089	350,087	48,471	49,323	47,664	59,018	64,747	53,188	672,498
	관수	424	220	267	66	140	154	1,271	276	478	589	251	625	372	3,862
	계	48,219	58,616	55,956	63,997	65,327	59,243	351,358	48,747	49,801	48,253	59,269	65,372	53,560	676,360
경남	민수	66,843	73,254	97,145	93,249	88,414	89,865	508,770	72,585	76,798	82,462	110,906	118,934	100,919	1,071,374
	관수	56	392	587	160	166	272	1,633	349	238	379	266	1,075	535	4,475
	계	66,899	73,646	97,732	93,409	88,580	90,137	510,403	72,934	77,036	82,841	111,172	120,009	101,454	1,075,849
부산	민수	87,452	101,241	116,835	112,034	104,144	110,123	631,829	83,759	89,435	87,898	104,691	111,048	99,581	1,208,241
	관수	168	55	6	34	150	210	623	126	54	70	98	298	171	1,440
	계	87,620	101,296	116,841	112,068	104,294	110,333	632,452	83,885	89,489	87,968	104,789	111,346	99,752	1,209,681
제주	민수	29,746	27,468	32,078	26,777	24,315	29,344	169,728	19,689	24,580	23,472	29,355	22,879	18,756	308,459
	관수	59	273	217	194	176	84	1,003	197	46	67	16	135	141	1,605
	계	29,805	27,741	32,295	26,971	24,491	29,428	170,731	19,886	24,626	23,539	29,371	23,014	18,897	310,064
합계	민수	534,638	660,528	767,689	733,729	752,152	698,190	4,146,926	564,619	588,059	627,420	729,001	768,017	594,191	8,018,233
	관수	1,033	1,674	1,997	1,051	1,328	1,535	8,618	2,224	1,961	2,282	2,421	4,009	2,109	23,624
	계	535,671	662,202	769,686	734,780	753,480	699,725	4,155,544	566,843	590,020	629,702	731,422	772,026	596,300	8,041,857

● 쌍용 지역별, 수요별, 월별 내수 출하

(단위: 톤)

지역별	월별 수요별	1 2 3 4 5 6 소 계 7 8 9 10 11 12												합 계	
		수도권	민수	260,437	308,420	369,952	346,874	397,860	361,904	2,045,447	276,255	255,802	302,902		339,466
	관수	234	492	1,091	1,420	1,183	416	4,836	268	1,283	989	365	1,639	854	10,234
	계	260,671	308,912	371,043	348,294	399,043	362,320	2,050,283	276,523	257,085	303,891	339,831	407,061	300,050	3,934,724
강원	민수	25,108	33,588	71,698	75,752	83,192	77,486	366,824	56,264	51,765	57,401	73,741	83,597	57,784	747,376
	관수		32	88	70	70	58	318	154	110	90	98	116	18	904
	계	25,108	33,620	71,786	75,822	83,262	77,544	367,142	56,418	51,875	57,491	73,839	83,713	57,802	748,280
충북	민수	22,493	31,093	41,173	39,206	43,999	42,690	220,654	29,072	29,391	29,685	37,954	45,954	31,387	424,097
	관수	334	228	549	600	530	302	2,543	298	309	197	438	299	169	4,253
	계	22,827	31,321	41,722	39,806	44,529	42,992	223,197	29,370	29,700	29,882	38,392	46,253	31,556	428,350
충남	민수	35,276	51,715	62,315	57,581	65,286	58,737	330,910	36,258	42,550	46,025	54,996	67,012	44,990	622,741
	관수	41	234	262	72	231	404	1,244	126	271	146	282	134	99	2,302
	계	35,317	51,949	62,577	57,653	65,517	59,141	332,154	36,384	42,821	46,171	55,278	67,146	45,089	625,043
전북	민수	30,476	45,659	61,013	63,815	81,794	72,896	355,653	44,732	45,557	53,979	63,688	71,629	51,772	687,010
	관수	94	152	140	126	300	130	942	234	64	162	194	90	78	1,764
	계	30,570	45,811	61,153	63,941	82,094	73,026	356,595	44,966	45,621	54,141	63,882	71,719	51,850	688,774
전남	민수	60,218	91,540	94,163	74,588	78,786	97,256	496,551	50,158	63,282	74,889	108,195	108,747	89,038	990,860
	관수	226	209	469	560	294	222	1,980	204	155	554	577	916	403	4,789
	계	60,444	91,749	94,632	75,148	79,080	97,478	498,531	50,362	63,437	75,443	108,772	109,663	89,441	995,649
경북	민수	67,951	93,161	116,498	98,227	117,329	109,685	602,851	74,299	80,473	80,495	108,645	117,367	88,256	1,152,386
	관수	337	305	752	882	686	505	3,467	535	365	503	276	1,380	930	7,456
	계	68,288	93,466	117,250	99,109	118,015	110,190	606,318	74,834	80,838	80,998	108,921	118,747	89,186	1,159,842
경남	민수	77,337	92,269	110,898	94,459	105,042	110,365	590,370	80,349	75,150	82,926	105,743	118,587	98,262	1,151,387
	관수	329	784	1,162	1,043	703	877	4,898	594	749	799	163	567	954	8,724
	계	77,666	93,053	112,060	95,502	105,745	111,242	595,268	80,943	75,899	83,725	105,906	119,154	99,216	1,160,111
부산	민수	52,106	53,079	55,663	46,879	54,291	58,721	320,739	40,611	42,606	46,398	51,385	59,907	54,480	616,126
	관수	179	278	269	178	137	37	1,078	12	46	234	156	15	26	1,567
	계	52,285	53,357	55,932	47,057	54,428	58,758	321,817	40,623	42,652	46,632	51,541	59,922	54,506	617,693
제주	민수	26,067	27,555	28,979	23,975	22,937	26,820	156,333	23,169	23,012	26,157	25,998	23,643	18,180	296,492
	관수	346	602	268	143	366	344	2,069	401	273	176	268	285	257	3,729
	계	26,413	28,157	29,247	24,118	23,303	27,164	158,402	23,570	23,285	26,333	26,266	23,928	18,437	300,221
합계	민수	657,469	828,079	1,012,352	921,356	1,050,516	1,016,560	5,486,332	711,167	709,588	800,857	969,811	1,101,865	833,345	10,612,965
	관수	2,120	3,316	5,050	5,094	4,500	3,295	23,375	2,826	3,625	3,850	2,817	5,441	3,788	45,722
	계	659,589	831,395	1,017,402	926,450	1,055,016	1,019,855	5,509,707	713,993	713,213	804,707	972,628	1,107,306	837,133	10,658,687

● 한일 지역별, 수요별, 월별 내수 출하

(단위 : 톤)

지역별	수요별	월별												합계	
		1	2	3	4	5	6	소계	7	8	9	10	11		12
수도권	민수	213,954	265,773	268,042	233,782	279,318	259,940	1,520,809	214,137	195,338	225,149	268,246	289,425	233,359	2,946,463
	관수														
	계	213,954	265,773	268,042	233,782	279,318	259,940	1,520,809	214,137	195,338	225,149	268,246	289,425	233,359	2,946,463
강원	민수	7,839	11,066	13,952	14,389	18,452	15,782	81,480	12,290	14,543	14,752	20,563	21,352	14,317	179,297
	관수														
	계	7,839	11,066	13,952	14,389	18,452	15,782	81,480	12,290	14,543	14,752	20,563	21,352	14,317	179,297
충북	민수	21,019	31,860	41,808	36,070	42,044	38,270	211,071	26,548	29,090	33,498	43,692	43,750	32,033	419,682
	관수														
	계	21,019	31,860	41,808	36,070	42,044	38,270	211,071	26,548	29,090	33,498	43,692	43,750	32,033	419,682
충남	민수	77,172	99,998	105,324	84,025	107,494	101,563	575,576	77,640	86,942	92,957	114,704	124,096	93,845	1,165,760
	관수														
	계	77,172	99,998	105,324	84,025	107,494	101,563	575,576	77,640	86,942	92,957	114,704	124,096	93,845	1,165,760
전북	민수	3,702	4,403	4,138	3,096	4,337	5,683	25,359	3,128	3,649	3,201	3,989	5,350	3,709	48,385
	관수														
	계	3,702	4,403	4,138	3,096	4,337	5,683	25,359	3,128	3,649	3,201	3,989	5,350	3,709	48,385
전남	민수	3,855	5,464	8,132	7,568	5,815	7,188	38,022	9,054	8,766	10,084	11,145	9,239	4,289	90,599
	관수														
	계	3,855	5,464	8,132	7,568	5,815	7,188	38,022	9,054	8,766	10,084	11,145	9,239	4,289	90,599
경북	민수	28,885	36,179	54,781	50,607	48,731	46,739	265,922	34,641	40,893	38,278	50,662	51,680	37,001	519,077
	관수														
	계	28,885	36,179	54,781	50,607	48,731	46,739	265,922	34,641	40,893	38,278	50,662	51,680	37,001	519,077
경남	민수	19,543	25,978	34,152	30,674	28,839	29,058	168,244	24,609	27,165	22,616	26,588	28,959	26,127	324,308
	관수														
	계	19,543	25,978	34,152	30,674	28,839	29,058	168,244	24,609	27,165	22,616	26,588	28,959	26,127	324,308
부산	민수	5,975	6,156	7,383	6,211	4,747	5,305	35,777	4,154	4,126	4,895	6,503	6,272	5,261	66,988
	관수														
	계	5,975	6,156	7,383	6,211	4,747	5,305	35,777	4,154	4,126	4,895	6,503	6,272	5,261	66,988
합계	민수	381,944	486,877	537,712	466,422	539,777	509,528	2,922,260	406,201	410,512	445,430	546,092	580,123	449,941	5,760,559
	관수														
	계	381,944	486,877	537,712	466,422	539,777	509,528	2,922,260	406,201	410,512	445,430	546,092	580,123	449,941	5,760,559

● 한일현대 지역별, 수요별, 월별 내수 출하

(단위 : 톤)

지역별	수요별	월별												합계	
		1	2	3	4	5	6	소계	7	8	9	10	11		12
수도권	민수	184,051	240,904	310,100	235,836	289,420	282,438	1,542,749	194,855	223,360	218,238	256,942	261,720	232,630	2,930,494
	관수	177	438	13	328	830	1,654	3,440	1,071	113	284	518	1,271	3,944	10,641
	계	184,228	241,342	310,113	236,164	290,250	284,092	1,546,189	195,926	223,473	218,522	257,460	262,991	236,574	2,941,135
강원	민수	4,420	7,434	17,317	21,375	27,936	23,580	102,062	15,121	20,097	20,260	25,167	22,048	13,440	218,195
	관수						280	280	48		2		86		416
	계	4,420	7,434	17,317	21,375	27,936	23,860	102,342	15,169	20,097	20,262	25,167	22,134	13,440	218,611
충북	민수	23,778	33,392	44,395	42,168	44,864	44,054	232,651	27,178	36,539	27,663	41,104	39,722	30,696	435,553
	관수	57	26	357	62	250	94	846	24	36	343	20	253	543	2,065
	계	23,835	33,418	44,752	42,230	45,114	44,148	233,497	27,202	36,575	28,006	41,124	39,975	31,239	437,618
충남	민수	36,465	42,611	54,152	46,408	55,348	59,594	294,578	36,366	49,733	43,785	55,228	59,825	45,331	584,846
	관수	13	146	259	49	41	478	986	740	675	499	535	872	815	5,122
	계	36,478	42,757	54,411	46,457	55,389	60,072	295,564	37,106	50,408	44,284	55,763	60,697	46,146	589,968
전북	민수	10,106	11,055	13,960	10,311	12,496	12,324	70,252	8,097	13,691	10,642	14,477	12,248	9,886	139,293
	관수						93	93				133	156		382
	계	10,106	11,055	13,960	10,311	12,496	12,417	70,345	8,097	13,691	10,642	14,610	12,404	9,886	139,675
전남	민수	5,116	491	748	335	312	1,647	8,649	467	728	665	1,619	846	2,939	15,913
	관수														
	계	5,116	491	748	335	312	1,647	8,649	467	728	665	1,619	846	2,939	15,913
경북	민수	26,711	33,302	40,186	37,132	35,137	40,011	212,479	32,044	39,620	32,835	38,647	35,891	33,350	424,866
	관수	33	186	340	191	258	461	1,469	505	177	490	536	402	769	4,348
	계	26,744	33,488	40,526	37,323	35,395	40,472	213,948	32,549	39,797	33,325	39,183	36,293	34,119	429,214
경남	민수	12,028	10,128	12,915	9,888	9,565	10,465	64,989	7,711	9,112	7,484	11,304	11,319	10,303	122,222
	관수			88	384	407	203	1,082	96	139	349	75	705	1,492	3,938
	계	12,028	10,128	13,003	10,272	9,972	10,668	66,071	7,807	9,251	7,833	11,379	12,024	11,795	126,160
부산	민수	2,281	2,489	3,296	2,061	2,408	2,023	14,558	2,080	1,992	2,088	2,280	2,089	1,708	26,795
	관수		20	19	32	100	278	449		23	26	209	64	193	964
	계	2,281	2,509	3,315	2,093	2,508	2,301	15,007	2,080	2,015	2,114	2,489	2,153	1,901	27,759
합계	민수	304,956	381,806	497,069	405,514	477,486	476,136	2,542,967	323,919	394,872	363,660	446,768	445,708	380,283	4,898,177
	관수	280	816	1,076	1,046	1,886	3,541	8,645	2,484	1,163	1,993	2,026	3,809	7,756	27,876
	계	305,236	382,622	498,145	406,560	479,372	479,677	2,551,612	326,403	396,035	365,653	448,794	449,517	388,039	4,926,053

● 아세아 지역별, 수요별, 월별 내수 출하

(단위: 톤)

지역별	수요별	월별												합계	
		1	2	3	4	5	6	소계	7	8	9	10	11		12
수도권	민수	142,913	166,642	198,412	193,222	217,576	199,850	1,118,615	150,177	155,026	179,955	188,779	193,251	149,803	2,135,606
	관수														
	계	142,913	166,642	198,412	193,222	217,576	199,850	1,118,615	150,177	155,026	179,955	188,779	193,251	149,803	2,135,606
강원	민수	2,301	2,419	2,967	3,841	3,423	3,299	18,250	2,961	2,974	2,199	3,282	3,225	2,407	35,298
	관수														
	계	2,301	2,419	2,967	3,841	3,423	3,299	18,250	2,961	2,974	2,199	3,282	3,225	2,407	35,298
충북	민수	27,119	32,572	45,583	44,177	46,499	51,515	247,465	45,434	44,677	49,038	57,444	69,875	56,733	570,666
	관수														
	계	27,119	32,572	45,583	44,177	46,499	51,515	247,465	45,434	44,677	49,038	57,444	69,875	56,733	570,666
충남	민수	34,380	40,588	48,585	42,552	48,244	43,148	257,497	29,615	33,125	38,808	40,972	46,994	32,278	479,289
	관수														
	계	34,380	40,588	48,585	42,552	48,244	43,148	257,497	29,615	33,125	38,808	40,972	46,994	32,278	479,289
경북	민수	27,782	30,064	40,374	36,434	37,167	35,174	206,995	24,413	25,732	27,000	30,606	34,496	24,329	373,571
	관수														
	계	27,782	30,064	40,374	36,434	37,167	35,174	206,995	24,413	25,732	27,000	30,606	34,496	24,329	373,571
합계	민수	234,495	272,285	335,921	320,226	352,909	332,986	1,848,822	252,600	261,534	297,000	321,083	347,841	265,550	3,594,430
	관수														
	계	234,495	272,285	335,921	320,226	352,909	332,986	1,848,822	252,600	261,534	297,000	321,083	347,841	265,550	3,594,430

● 성신 지역별, 수요별, 월별 내수 출하

(단위: 톤)

지역별	수요별	월별												합계	
		1	2	3	4	5	6	소계	7	8	9	10	11		12
수도권	민수	331,552	374,605	434,044	401,043	424,800	432,580	2,398,624	314,558	334,067	370,273	422,968	483,930	388,511	4,712,931
	관수	78	1,028	905	1,380	1,062	2,778	7,231	1,182	1,629	587	932	2,214	2,586	16,361
	계	331,630	375,633	434,949	402,423	425,862	435,358	2,405,855	315,740	335,696	370,860	423,900	486,144	391,097	4,729,292
강원	민수	8,199	10,887	20,662	23,458	23,947	23,178	110,331	13,524	17,036	22,451	26,839	27,347	14,612	232,140
	관수														
	계	8,199	10,887	20,662	23,458	23,947	23,178	110,331	13,524	17,036	22,451	26,839	27,347	14,612	232,140
충북	민수	23,687	28,296	40,305	37,617	42,766	44,325	216,996	29,557	34,430	34,030	44,364	46,165	36,098	441,640
	관수														
	계	23,687	28,296	40,305	37,617	42,766	44,325	216,996	29,557	34,430	34,030	44,364	46,165	36,098	441,640
충남	민수	54,339	53,385	59,180	54,413	58,521	65,017	344,855	45,093	50,627	59,532	74,279	77,879	58,972	711,237
	관수														
	계	54,339	53,385	59,180	54,413	58,521	65,017	344,855	45,093	50,627	59,532	74,279	77,879	58,972	711,237
전북	민수	825	997	1,509	1,873	2,481	1,484	9,169	1,152	1,267	1,319	825	1,512	844	16,088
	관수														
	계	825	997	1,509	1,873	2,481	1,484	9,169	1,152	1,267	1,319	825	1,512	844	16,088
경북	민수	15,904	19,105	29,838	29,244	30,200	30,284	154,575	19,722	26,273	24,612	34,048	33,969	23,605	316,804
	관수														
	계	15,904	19,105	29,838	29,244	30,200	30,284	154,575	19,722	26,273	24,612	34,048	33,969	23,605	316,804
경남	민수	13,841	14,675	15,293	11,111	11,855	12,287	79,062	6,344	9,932	10,057	14,513	11,553	11,231	142,692
	관수			12			12	24				20			44
	계	13,841	14,675	15,305	11,111	11,855	12,299	79,086	6,344	9,932	10,057	14,533	11,553	11,231	142,736
부산	민수	5,493	7,233	6,965	6,134	4,804	5,457	36,086	3,828	3,939	3,517	5,669	6,076	5,449	64,564
	관수														
	계	5,493	7,233	6,965	6,134	4,804	5,457	36,086	3,828	3,939	3,517	5,669	6,076	5,449	64,564
합계	민수	453,840	509,183	607,796	564,893	599,374	614,612	3,349,698	433,778	477,571	525,791	623,505	688,431	539,322	6,638,096
	관수	78	1,028	917	1,380	1,062	2,790	7,255	1,182	1,629	587	952	2,214	2,586	16,405
	계	453,918	510,211	608,713	566,273	600,436	617,402	3,356,953	434,960	479,200	526,378	624,457	690,645	541,908	6,654,501

● 한라 지역별, 수요별, 월별 내수 출하

(단위: 톤)

지역별	수요별	월별												합계	
		1	2	3	4	5	6	소계	7	8	9	10	11		12
수도권	민수	100,564	128,761	150,045	146,749	165,436	144,366	835,921	128,715	122,583	139,676	153,749	153,774	120,901	1,655,319
	관수	44	2,425	825	760	608	688	5,350	338	89	107	575	1,135	3,176	10,770
	계	100,608	131,186	150,870	147,509	166,044	145,054	841,271	129,053	122,672	139,783	154,324	154,909	124,077	1,666,089
강원	민수	15,696	22,867	43,334	32,804	36,733	33,190	184,624	26,575	24,792	28,788	33,491	39,717	27,050	365,037
	관수			707		192	346	1,245	436	459	752	35	736	484	4,147
	계	15,696	22,867	44,041	32,804	36,925	33,536	185,869	27,011	25,251	29,540	33,526	40,453	27,534	369,184
충북	민수	34,223	43,202	58,726	57,377	62,156	53,375	309,059	37,471	40,948	41,215	51,981	54,946	43,302	578,922
	관수						168	168				246		835	1,249
	계	34,223	43,202	58,726	57,377	62,156	53,543	309,227	37,471	40,948	41,215	51,981	55,192	44,137	580,171
충남	민수	9,140	12,112	18,140	17,878	19,321	18,806	95,397	13,640	17,340	18,000	18,482	20,302	18,416	201,577
	관수		28	140	168	105	129	570	93		296	127	217	1,598	2,901
	계	9,140	12,140	18,280	18,046	19,426	18,935	95,967	13,733	17,340	18,296	18,609	20,519	20,014	204,478
전북	민수	14,495	20,475	24,332	20,668	25,689	23,657	129,316	15,276	19,682	27,980	27,933	27,964	19,599	267,750
	관수										84			912	996
	계	14,495	20,475	24,332	20,668	25,689	23,657	129,316	15,276	19,682	28,064	27,933	27,964	20,511	268,746
전남	민수	32,914	44,936	52,499	46,301	50,909	56,808	284,367	38,385	46,452	56,485	61,604	60,346	45,297	592,936
	관수	434	167	328	365	255	271	1,820	492	1,088	1,274	1,007	595	2,860	9,136
	계	33,348	45,103	52,827	46,666	51,164	57,079	286,187	38,877	47,540	57,759	62,611	60,941	48,157	602,072
경북	민수	65,181	81,538	91,356	81,053	94,213	93,355	506,696	68,733	61,246	63,857	76,897	73,570	53,854	904,853
	관수		182		12	101	262	557	44	38	246	28	425	480	1,818
	계	65,181	81,720	91,356	81,065	94,314	93,617	507,253	68,777	61,284	64,103	76,925	73,995	54,334	906,671
경남	민수	62,006	74,755	73,830	73,984	80,821	84,052	449,448	65,459	58,722	73,553	79,011	82,495	81,500	890,188
	관수	94	116	189	200	327	136	1,062	46	261	131	149	610	809	3,068
	계	62,100	74,871	74,019	74,184	81,148	84,188	450,510	65,505	58,983	73,684	79,160	83,105	82,309	893,256
부산	민수	9,352	11,052	10,482	9,490	10,181	12,628	63,185	12,848	12,549	14,730	11,513	11,259	13,027	139,111
	관수		23		259	131	100	513		29			260	134	936
	계	9,352	11,075	10,482	9,749	10,312	12,728	63,698	12,848	12,578	14,730	11,513	11,519	13,161	140,047
제주	민수	15,763	16,730	15,482	15,059	14,434	17,071	94,539	13,122	15,250	18,017	17,250	13,867	13,119	185,164
	관수	172	56	206	204	125	239	1,002	66	8	108		12	17	1,213
	계	15,935	16,786	15,688	15,263	14,559	17,310	95,541	13,188	15,258	18,125	17,250	13,879	13,136	186,377
합계	민수	359,334	456,428	538,226	501,363	559,893	537,308	2,952,552	420,224	419,564	482,301	531,911	538,240	436,065	5,780,857
	관수	744	2,997	2,395	1,968	1,844	2,339	12,287	1,515	1,972	2,998	1,921	4,236	11,305	36,234
	계	360,078	459,425	540,621	503,331	561,737	539,647	2,964,839	421,739	421,536	485,299	533,832	542,476	447,370	5,817,091

● 한국 지역별, 수요별, 월별 내수 출하

(단위: 톤)

지역별	수요별	월별												합계	
		1	2	3	4	5	6	소계	7	8	9	10	11		12
강원	민수		152	1,529	1,558	3,129	3,918	10,286	5,686	5,461	4,945	5,851	3,666	1,073	36,968
	관수			152	1,529	1,558	3,129	10,286	5,686	5,461	4,945	5,851	3,666	1,073	36,968
	계			152	1,529	1,558	3,129	10,286	5,686	5,461	4,945	5,851	3,666	1,073	36,968
경북	민수	28,638	44,263	82,011	76,729	78,540	65,874	376,055	53,429	58,367	63,593	67,227	59,973	45,189	723,833
	관수														
	계	28,638	44,263	82,011	76,729	78,540	65,874	376,055	53,429	58,367	63,593	67,227	59,973	45,189	723,833
경남	민수	48,704	57,362	76,062	40,577	69,407	57,701	349,813	55,777	43,425	34,700	46,218	37,596	28,654	596,183
	관수														
	계	48,704	57,362	76,062	40,577	69,407	57,701	349,813	55,777	43,425	34,700	46,218	37,596	28,654	596,183
부산	민수	13,101	10,535	22,619	23,251	15,349	13,357	98,212	10,651	13,368	12,097	11,900	13,617	10,598	170,443
	관수														
	계	13,101	10,535	22,619	23,251	15,349	13,357	98,212	10,651	13,368	12,097	11,900	13,617	10,598	170,443
합계	민수	90,443	112,312	182,221	142,115	166,425	140,850	834,366	125,543	120,621	115,335	131,196	114,852	85,514	1,527,427
	관수														
	계	90,443	112,312	182,221	142,115	166,425	140,850	834,366	125,543	120,621	115,335	131,196	114,852	85,514	1,527,427

● 고려 지역별, 수요별, 월별 내수 출하

(단위: 톤)

지역별	수요별	월별												합계	
		1	2	3	4	5	6	소계	7	8	9	10	11		12
수도권	민수														
	관수	50	156		142	332	181	861							861
	계	50	156		142	332	181	861							861
충북	민수														
	관수		115	270	82		189	656							656
	계		115	270	82		189	656							656
충남	민수	16	34				337	387							387
	관수						337	387							387
	계	16	34				337	387							387
전북	민수	9,649	14,379	23,099	22,913	18,508	10,763	99,311	7,105	14,048	12,352	2,077			134,893
	관수	318	570	865	547	774	753	3,827	7						3,834
	계	9,967	14,949	23,964	23,460	19,282	11,516	103,138	7,112	14,048	12,352	2,077			138,727
전남	민수	35,774	44,398	73,394	67,609	58,513	29,486	309,174	24,327	33,087	28,451	7,507	11,566	8,915	423,027
	관수	2,595	3,549	5,418	4,729	4,283	1,908	22,482	1,107						23,589
	계	38,369	47,947	78,812	72,338	62,796	31,394	331,656	25,434	33,087	28,451	7,507	11,566	8,915	446,616
경북	민수														
	관수		4					4							4
	계		4					4							4
경남	민수														
	관수	170	125		465	362	30	1,152							1,152
	계	170	125		465	362	30	1,152							1,152
부산	민수														
	관수		55	40	73	62	80	310							310
	계		55	40	73	62	80	310							310
합계	민수	45,423	58,777	96,493	90,522	77,021	40,249	408,485	31,432	47,135	40,803	9,584	11,566	8,915	557,920
	관수	3,149	4,608	6,593	6,038	5,813	3,478	29,679	1,114						30,793
	계	48,572	63,385	103,086	96,560	82,834	43,727	438,164	32,546	47,135	40,803	9,584	11,566	8,915	588,713

● 대한 지역별, 수요별, 월별 내수 출하

(단위: 톤)

지역별	월별 수요별	1 2 3 4 5 6 소 계 7 8 9 10 11 12												합 계	
전북	민수	16,731	22,748	42,132	39,614	41,915	42,311	205,451	18,190	27,525	28,812	48,665	50,773	38,832	418,248
	관수														
계	계	16,731	22,748	42,132	39,614	41,915	42,311	205,451	18,190	27,525	28,812	48,665	50,773	38,832	418,248
전남	민수	59,669	79,802	122,705	106,410	103,749	114,118	586,453	51,384	71,417	81,883	108,521	92,455	73,530	1,065,643
	관수														
계	계	59,669	79,802	122,705	106,410	103,749	114,118	586,453	51,384	71,417	81,883	108,521	92,455	73,530	1,065,643
경남	민수	39,541	47,353	96,241	96,921	93,272	105,974	479,302	63,420	67,905	61,741	77,313	85,812	76,477	911,970
	관수														
계	계	39,541	47,353	96,241	96,921	93,272	105,974	479,302	63,420	67,905	61,741	77,313	85,812	76,477	911,970
합계	민수	115,941	149,903	261,078	242,945	238,936	262,403	1,271,206	132,994	166,847	172,436	234,499	229,040	188,839	2,395,861
	관수														
계	계	115,941	149,903	261,078	242,945	238,936	262,403	1,271,206	132,994	166,847	172,436	234,499	229,040	188,839	2,395,861

● 기타 지역별, 수요별, 월별 내수 출하

(단위: 톤)

지역별	월별 수요별	1 2 3 4 5 6 소 계 7 8 9 10 11 12												합 계	
수도권	민수			41,000	41,090	51,928	26,100	160,118	15,701	7,000	21,000	7,000	20,200	19,000	250,019
	관수														
계	계			41,000	41,090	51,928	26,100	160,118	15,701	7,000	21,000	7,000	20,200	19,000	250,019
전남	민수				9,100	9,100		18,200							18,200
	관수														
계	계				9,100	9,100		18,200							18,200
경북	민수														
	관수														
계	계														
경남	민수														
	관수														
계	계														
부산	민수					4,000		4,000							4,000
	관수														
계	계					4,000		4,000							4,000
합계	민수			41,000	50,190	65,028	26,100	182,318	15,701	7,000	21,000	7,000	20,200	19,000	272,219
	관수														
계	계			41,000	50,190	65,028	26,100	182,318	15,701	7,000	21,000	7,000	20,200	19,000	272,219

3-5 공장별

■ 삼표 공장별 내수 출하 총괄

(단위: 톤)

월별 공장별	1 2 3 4 5 6 소 계 7 8 9 10 11 12												합 계	
삼척	34,861	38,538	63,062	75,117	76,195	47,125	334,898	40,033	39,632	44,059	45,884	48,610	43,132	596,248
인천	122,847	167,688	185,951	163,299	177,144	171,414	988,343	157,117	138,920	169,737	178,610	188,782	121,430	1,942,939
부곡	11,787	15,732	14,404	9,248	15,445	6,299	72,915	8,930	10,179	5,795	10,754	14,161	7,362	130,096
당진	56,707	73,180	84,748	81,154	93,677	81,367	470,833	68,772	69,207	72,048	83,928	86,858	60,199	911,845
도안	14,526	16,710	12,741	7,252	10,778	11,146	73,153	8,033	11,649	10,443	10,554	15,130	13,671	142,633
대전	4,953	7,493	5,833	3,896	7,106	7,353	36,634	3,878	3,892	4,999	6,637	9,965	6,911	72,916
군산	26,054	36,774	38,150	33,031	38,967	32,026	205,002	21,499	29,701	28,826	34,660	37,539	24,931	382,158
목포	12,026	18,323	18,943	14,331	11,617	15,124	90,364	11,259	16,454	18,018	27,344	29,044	19,764	212,247
광주	1,720	3,534	2,236	1,338	1,608	1,920	12,356	2,531	3,839	3,458	4,816	3,660	3,014	33,674
광양	34,432	41,608	73,952	87,402	72,902	71,863	382,159	48,545	55,713	59,590	64,529	59,089	58,418	728,043
포항	48,300	57,215	54,734	61,367	63,441	56,281	341,338	45,745	47,475	45,262	58,296	64,940	54,795	657,851
울산	2,251	4,222	1,796	1,882	1,373	2,255	13,579	2,632	3,712	3,592	5,418	6,869	3,966	39,768
창원	38,407	41,147	45,444	41,167	39,982	39,261	245,408	33,160	36,187	30,819	36,616	43,462	39,929	465,581
부산	96,995	112,297	135,397	127,525	118,754	126,863	717,831	94,823	98,834	109,517	134,005	140,903	119,881	1,415,794
제주	29,805	27,741	32,295	26,971	24,491	29,428	170,731	19,886	24,626	23,539	29,371	23,014	18,897	310,064
합계	535,671	662,202	769,686	734,780	753,480	699,725	4,155,544	566,843	590,020	629,702	731,422	772,026	596,300	8,041,857

● **삼표 삼척공장 지역별, 제품별, 월별 내수 출하**

(단위: 톤)

지역별	월별 제품별	1 2 3 4 5 6 소 계 7 8 9 10 11 12												합 계	
수도권	PC	6,010	8,136	24,161	36,826	29,380	11,048	115,561	7,507	8,128	15,983	8,497	11,376	11,037	178,089
	SC														
	계	6,010	8,136	24,161	36,826	29,380	11,048	115,561	7,507	8,128	15,983	8,497	11,376	11,037	178,089
강원	PC	14,254	15,123	21,671	21,079	24,993	20,390	117,510	14,309	12,580	9,385	9,666	9,242	7,974	180,666
	SC														
	계	14,254	15,123	21,671	21,079	24,993	20,390	117,510	14,309	12,580	9,385	9,666	9,242	7,974	180,666
충북	PC	6,590	7,702	8,484	7,050	6,511	4,749	41,086	3,759	4,493	4,912	6,256	5,752	4,901	71,159
	SC														
	계	6,590	7,702	8,484	7,050	6,511	4,749	41,086	3,759	4,493	4,912	6,256	5,752	4,901	71,159
충남	PC	535	641	2,062	3,729	3,152	670	10,789	439	677	622	677	841	1,670	15,715
	SC														
	계	535	641	2,062	3,729	3,152	670	10,789	439	677	622	677	841	1,670	15,715
경북	PC	243	154	362	233	260	285	1,537	339	154	129		130	77	2,366
	SC														
	계	243	154	362	233	260	285	1,537	339	154	129		130	77	2,366
경남	PC	7,229	6,782	6,322	6,200	11,899	9,983	48,415	13,680	13,600	13,028	20,788	21,269	17,473	148,253
	SC														
	계	7,229	6,782	6,322	6,200	11,899	9,983	48,415	13,680	13,600	13,028	20,788	21,269	17,473	148,253
합계	PC	34,861	38,538	63,062	75,117	76,195	47,125	334,898	40,033	39,632	44,059	45,884	48,610	43,132	596,248
	SC														
	계	34,861	38,538	63,062	75,117	76,195	47,125	334,898	40,033	39,632	44,059	45,884	48,610	43,132	596,248

● **삼표 인천공장 지역별, 제품별, 월별 내수 출하**

(단위: 톤)

지역별	월별 제품별	1 2 3 4 5 6 소 계 7 8 9 10 11 12												합 계	
수도권	PC	122,847	167,247	184,667	161,579	177,043	171,414	984,797	157,117	138,920	169,737	178,610	188,782	121,430	1,939,393
	SC		441	1,284	1,720	101		3,546							3,546
	계	122,847	167,688	185,951	163,299	177,144	171,414	988,343	157,117	138,920	169,737	178,610	188,782	121,430	1,942,939

● **삼표 부곡공장 지역별, 제품별, 월별 내수 출하**

(단위: 톤)

지역별	월별 제품별	1 2 3 4 5 6 소 계 7 8 9 10 11 12												합 계	
수도권	PC	11,787	15,732	14,404	9,248	15,445	6,299	72,915	8,930	10,179	5,795	10,754	14,161	7,362	130,096
	SC														
	계	11,787	15,732	14,404	9,248	15,445	6,299	72,915	8,930	10,179	5,795	10,754	14,161	7,362	130,096

● **삼표 당진공장 지역별, 제품별, 월별 내수 출하**

(단위: 톤)

지역별	월별 제품별	1 2 3 4 5 6 소 계 7 8 9 10 11 12												합 계	
수도권	PC	21,572	30,924	30,976	27,773	36,248	25,498	172,991	20,945	23,529	24,961	29,929	33,858	22,820	329,033
	SC														
	계	21,572	30,924	30,976	27,773	36,248	25,498	172,991	20,945	23,529	24,961	29,929	33,858	22,820	329,033
충북	PC	6,107	7,872	8,138	5,674	5,895	7,822	41,508	7,439	7,584	7,404	6,095	7,004	5,315	82,349
	SC														
	계	6,107	7,872	8,138	5,674	5,895	7,822	41,508	7,439	7,584	7,404	6,095	7,004	5,315	82,349
충남	PC	25,561	31,134	41,967	44,477	48,457	44,538	236,134	38,046	35,600	37,772	45,565	43,077	29,163	465,357
	SC														
	계	25,561	31,134	41,967	44,477	48,457	44,538	236,134	38,046	35,600	37,772	45,565	43,077	29,163	465,357
전북	PC	3,467	3,250	3,667	3,230	3,077	3,509	20,200	2,342	2,494	1,911	2,339	2,919	2,901	35,106
	SC														
	계	3,467	3,250	3,667	3,230	3,077	3,509	20,200	2,342	2,494	1,911	2,339	2,919	2,901	35,106
합계	PC	56,707	73,180	84,748	81,154	93,677	81,367	470,833	68,772	69,207	72,048	83,928	86,858	60,199	911,845
	SC														
	계	56,707	73,180	84,748	81,154	93,677	81,367	470,833	68,772	69,207	72,048	83,928	86,858	60,199	911,845



● 삼표 도안공장 지역별, 제품별, 월별 내수 출하

(단위: 톤)

지역별	제품별	월별												합계	
		1	2	3	4	5	6	소계	7	8	9	10	11		12
수도권	PC		370	368		312	156	1,206					363	624	2,193
	SC														
	계		370	368		312	156	1,206					363	624	2,193
충북	PC	14,247	15,805	12,295	7,252	10,466	10,884	70,949	8,033	11,623	10,443	10,554	14,660	12,436	138,698
	SC														
	계	14,247	15,805	12,295	7,252	10,466	10,884	70,949	8,033	11,623	10,443	10,554	14,660	12,436	138,698
충남	PC	279	535	78			106	998		26			107	611	1,742
	SC														
	계	279	535	78			106	998		26			107	611	1,742
합계	PC	14,526	16,710	12,741	7,252	10,778	11,146	73,153	8,033	11,649	10,443	10,554	15,130	13,671	142,633
	SC														
	계	14,526	16,710	12,741	7,252	10,778	11,146	73,153	8,033	11,649	10,443	10,554	15,130	13,671	142,633

● 삼표 대전공장 지역별, 제품별, 월별 내수 출하

(단위: 톤)

지역별	제품별	월별												합계	
		1	2	3	4	5	6	소계	7	8	9	10	11		12
충남	PC	4,953	7,493	5,833	3,896	7,106	7,353	36,634	3,878	3,892	4,999	6,637	9,965	6,911	72,916
	SC														
	계	4,953	7,493	5,833	3,896	7,106	7,353	36,634	3,878	3,892	4,999	6,637	9,965	6,911	72,916

● 삼표 군산공장 지역별, 제품별, 월별 내수 출하

(단위: 톤)

지역별	제품별	월별												합계	
		1	2	3	4	5	6	소계	7	8	9	10	11		12
충남	PC	2,639	6,260	6,526	3,625	3,855	2,642	25,547	3,318	3,761	3,897	2,718	3,258	2,736	45,235
	SC														
	계	2,639	6,260	6,526	3,625	3,855	2,642	25,547	3,318	3,761	3,897	2,718	3,258	2,736	45,235
전북	PC	23,415	30,514	31,624	29,406	35,112	29,384	179,455	18,181	25,940	24,929	31,942	34,281	22,195	336,923
	SC														
	계	23,415	30,514	31,624	29,406	35,112	29,384	179,455	18,181	25,940	24,929	31,942	34,281	22,195	336,923
합계	PC	26,054	36,774	38,150	33,031	38,967	32,026	205,002	21,499	29,701	28,826	34,660	37,539	24,931	382,158
	SC														
	계	26,054	36,774	38,150	33,031	38,967	32,026	205,002	21,499	29,701	28,826	34,660	37,539	24,931	382,158

● 삼표 목포공장 지역별, 제품별, 월별 내수 출하

(단위: 톤)

지역별	제품별	월별												합계	
		1	2	3	4	5	6	소계	7	8	9	10	11		12
전남	PC	12,026	18,323	18,943	14,331	11,617	15,124	90,364	11,259	16,454	18,018	27,344	29,044	19,764	212,247
	SC														
	계	12,026	18,323	18,943	14,331	11,617	15,124	90,364	11,259	16,454	18,018	27,344	29,044	19,764	212,247

● 삼표 광주공장 지역별, 제품별, 월별 내수 출하

(단위: 톤)

지역별	제품별	월별												합계	
		1	2	3	4	5	6	소계	7	8	9	10	11		12
전남	PC	1,720	3,534	2,236	1,338	1,608	1,920	12,356	2,531	3,839	3,458	4,816	3,660	3,014	33,674
	SC														
	계	1,720	3,534	2,236	1,338	1,608	1,920	12,356	2,531	3,839	3,458	4,816	3,660	3,014	33,674



● 삼표 광양공장 지역별, 제품별, 월별 내수 출하

(단위 : 톤)

지역별	월별 제품별	월별												합계	
		1	2	3	4	5	6	소계	7	8	9	10	11		12
전북	PC	597						597						1,325	1,922
	SC	576	707	3,011	4,364	2,701	1,370	12,729	712	1,138	918	973	640	290	17,400
	계	1,173	707	3,011	4,364	2,701	1,370	13,326	712	1,138	918	973	640	1,615	19,322
전남	PC	9,652	10,007	11,292	12,006	13,430	8,533	64,920	7,555	7,093	7,862	8,038	9,077	13,790	118,335
	SC	14,294	19,153	33,175	39,732	34,279	37,175	177,808	25,091	31,118	34,095	35,411	30,218	24,368	358,109
	계	23,946	29,160	44,467	51,738	47,709	45,708	242,728	32,646	38,211	41,957	43,449	39,295	38,158	476,444
전라	PC	4,886	4,732	7,767	5,992	7,158	5,986	36,521	5,424	5,076	4,047	6,794	6,743	9,287	73,892
	SC	4,427	7,009	18,422	23,904	14,454	17,478	85,694	9,583	11,288	12,668	13,313	12,411	8,788	153,745
	계	9,313	11,741	26,189	29,896	21,612	23,464	122,215	15,007	16,364	16,715	20,107	19,154	18,075	227,637
부산	PC														
	SC			285	1,404	880	1,321	3,890	180					570	4,640
	계			285	1,404	880	1,321	3,890	180					570	4,640
합계	PC	15,135	14,739	19,059	17,998	20,588	14,519	102,038	12,979	12,169	11,909	14,832	15,820	24,402	194,149
	SC	19,297	26,869	54,893	69,404	52,314	57,344	280,121	35,566	43,544	47,681	49,697	43,269	34,016	533,894
	계	34,432	41,608	73,952	87,402	72,902	71,863	382,159	48,545	55,713	59,590	64,529	59,089	58,418	728,043

● 삼표 포항공장 지역별, 제품별, 월별 내수 출하

(단위 : 톤)

지역별	월별 제품별	월별												합계	
		1	2	3	4	5	6	소계	7	8	9	10	11		12
경북	PC	45,576	55,038	51,231	57,550	60,257	53,120	322,772	43,567	44,581	43,218	55,503	61,837	51,899	623,377
	SC														
	계	45,576	55,038	51,231	57,550	60,257	53,120	322,772	43,567	44,581	43,218	55,503	61,837	51,899	623,377
경남	PC	695	693	877	930	542	492	4,229	310	336	412	541	617	671	7,116
	SC														
	계	695	693	877	930	542	492	4,229	310	336	412	541	617	671	7,116
부산	PC	2,029	1,484	2,626	2,887	2,642	2,669	14,337	1,868	2,558	1,632	2,252	2,486	2,225	27,358
	SC														
	계	2,029	1,484	2,626	2,887	2,642	2,669	14,337	1,868	2,558	1,632	2,252	2,486	2,225	27,358
합계	PC	48,300	57,215	54,734	61,367	63,441	56,281	341,338	45,745	47,475	45,262	58,296	64,940	54,795	657,851
	SC														
	계	48,300	57,215	54,734	61,367	63,441	56,281	341,338	45,745	47,475	45,262	58,296	64,940	54,795	657,851

● 삼표 울산공장 지역별, 제품별, 월별 내수 출하

(단위 : 톤)

지역별	월별 제품별	월별												합계	
		1	2	3	4	5	6	소계	7	8	9	10	11		12
경남	PC	1,144	1,599	1,796	1,682	1,373	1,708	9,302	1,460	1,475	1,288	1,724	2,473	998	18,720
	SC														
	계	1,144	1,599	1,796	1,682	1,373	1,708	9,302	1,460	1,475	1,288	1,724	2,473	998	18,720
부산	PC	1,107	2,623				547	4,277	1,172	2,237	2,304	3,694	4,396	2,968	21,048
	SC														
	계	1,107	2,623				547	4,277	1,172	2,237	2,304	3,694	4,396	2,968	21,048
합계	PC	2,251	4,222	1,796	1,682	1,373	2,255	13,579	2,632	3,712	3,592	5,418	6,869	3,966	39,768
	SC														
	계	2,251	4,222	1,796	1,682	1,373	2,255	13,579	2,632	3,712	3,592	5,418	6,869	3,966	39,768

● 삼표 창원공장 지역별, 제품별, 월별 내수 출하

(단위: 톤)

지역별	월별 제품별	월별												합계	
		1	2	3	4	5	6	소계	7	8	9	10	11		12
경북	PC	130	1,070	1,463	811	599	209	4,282		904	854	233	701	233	7,207
	SC														
	계	130	1,070	1,463	811	599	209	4,282		904	854	233	701	233	7,207
경남	PC	37,070	40,077	43,749	39,888	39,200	38,556	238,540	33,160	35,283	29,965	36,383	42,761	39,489	455,581
	SC														
	계	37,070	40,077	43,749	39,888	39,200	38,556	238,540	33,160	35,283	29,965	36,383	42,761	39,489	455,581
부산	PC	1,207		232	468	183	496	2,586						207	2,793
	SC														
	계	1,207		232	468	183	496	2,586						207	2,793
합계	PC	38,407	41,147	45,444	41,167	39,982	39,261	245,408	33,160	36,187	30,819	36,616	43,462	39,929	465,581
	SC														
	계	38,407	41,147	45,444	41,167	39,982	39,261	245,408	33,160	36,187	30,819	36,616	43,462	39,929	465,581

● 삼표 부산공장 지역별, 제품별, 월별 내수 출하

(단위: 톤)

지역별	월별 제품별	월별												합계	
		1	2	3	4	5	6	소계	7	8	9	10	11		12
경북	PC	127	179	106	230	66		708						77	785
	SC	2,143	2,175	2,794	5,173	4,145	5,629	22,059	4,841	4,162	4,052	3,533	2,704	1,274	42,625
	계	2,270	2,354	2,900	5,403	4,211	5,629	22,767	4,841	4,162	4,052	3,533	2,704	1,351	43,410
경남	PC	4,827	3,538	4,145	3,050	3,199	3,501	22,260	1,689	2,730	3,443	2,437	3,238	3,457	39,254
	SC	6,621	9,216	14,654	11,763	10,755	12,433	65,442	7,628	7,248	17,990	29,192	30,497	21,291	179,288
	계	11,448	12,754	18,799	14,813	13,954	15,934	87,702	9,317	9,978	21,433	31,629	33,735	24,748	218,542
부산	PC	57,730	68,088	72,356	69,085	57,755	60,433	385,447	48,852	53,384	56,297	68,461	75,221	69,956	757,618
	SC	25,547	29,101	41,342	38,224	42,834	44,867	221,915	31,813	31,310	27,735	30,382	29,243	23,826	396,224
	계	83,277	97,189	113,698	107,309	100,589	105,300	607,362	80,665	84,694	84,032	98,843	104,464	93,782	1,153,842
합계	PC	62,684	71,805	76,607	72,365	61,020	63,934	408,415	50,541	56,114	59,740	70,898	78,459	73,490	797,657
	SC	34,311	40,492	58,790	55,160	57,734	62,929	309,416	44,282	42,720	49,777	63,107	62,444	46,391	618,137
	계	96,995	112,297	135,397	127,525	118,754	126,863	717,831	94,823	98,834	109,517	134,005	140,903	119,881	1,415,794

● 삼표 제주공장 지역별, 제품별, 월별 내수 출하

(단위: 톤)

지역별	월별 제품별	월별												합계	
		1	2	3	4	5	6	소계	7	8	9	10	11		12
제주	PC	28,186	26,171	32,295	24,820	24,462	28,332	164,266	19,275	24,164	22,531	28,470	22,695	18,753	300,154
	SC	1,619	1,570		2,151	29	1,096	6,465	611	462	1,008	901	319	144	9,910
	계	29,805	27,741	32,295	26,971	24,491	29,428	170,731	19,886	24,626	23,539	29,371	23,014	18,897	310,064

■ 쌍용 공장별 내수 출하 총괄

(단위: 톤)

월별 공장별	월별												합계	
	1	2	3	4	5	6	소계	7	8	9	10	11		12
등해	35,318	54,270	86,785	86,492	84,163	79,740	426,768	61,619	55,223	57,318	70,336	83,007	59,463	813,734
북평	2,343	3,218	17,737	9,030	3,968	4,434	40,730	3,315	3,292	2,072	3,006	2,734	2,122	57,271
영월	123,118	128,921	148,822	161,591	203,341	196,558	962,351	145,112	154,002	165,740	195,080	214,996	173,202	2,010,483
수색	30,697	43,924	42,777	35,601	41,230	37,122	231,351	21,651	27,125	34,615	33,756	33,820	26,610	408,928
팔당	45,900	65,553	67,441	59,932	66,434	57,151	362,411	40,562	40,313	43,559	52,701	66,434	49,549	655,529
부곡	11,497	33,856	16,504	17,329	16,383	12,800	108,369	12,194	7,546	9,213	13,131	15,707	9,176	175,336
인천	80,434	56,773	136,229	139,845	165,966	145,353	724,600	113,977	89,378	116,007	128,466	164,235	112,344	1,449,007
청주	6,632	7,786	6,814	6,279	5,127	3,579	36,217	2,087	800	2,457	3,190	3,876	4,011	52,638
매포	12,206	22,564	32,366	21,440	15,303	16,229	120,108	7,752	11,888	12,148	16,835	24,556	14,566	207,853
군산	32,168	64,812	66,360	61,508	83,657	77,700	386,205	47,344	53,322	63,974	73,515	84,582	51,539	760,481
대불	29,295	48,209	43,509	39,579	43,880	55,467	259,939	32,440	38,855	45,962	70,291	69,126	54,139	570,752
광양	59,209	74,930	97,343	66,312	70,973	78,318	447,085	40,835	49,817	54,931	75,830	82,492	68,207	819,197
포항	44,117	57,032	67,528	67,232	75,124	71,451	382,484	49,840	50,616	50,202	68,264	70,052	55,567	727,025
울산	32,790	35,987	40,429	30,503	43,872	42,793	226,374	30,353	27,650	30,943	38,080	44,441	34,722	432,563
부산	59,415	69,663	80,182	70,316	80,187	81,178	440,941	57,936	56,839	60,856	69,230	76,642	64,241	826,685
창원	28,037	35,740	37,329	29,343	32,105	32,818	195,372	23,406	23,262	28,377	34,651	46,678	39,238	390,984
제주	26,413	28,157	29,247	24,118	23,303	27,164	158,402	23,570	23,285	26,333	26,266	23,928	18,437	300,221
합계	659,589	831,395	1,017,402	926,450	1,055,016	1,019,855	5,509,707	713,993	713,213	804,707	972,628	1,107,306	837,133	10,658,687

● 상용 동해공장 지역별, 제품별, 월별 내수 출하

(단위 : 톤)

지역별	월별 제품별	1 2 3 4 5 6 소 계 7 8 9 10 11 12												합 계	
수도권	PC	7,413	15,870	14,358	12,244	8,241	6,719	64,845	7,601	5,517	4,611	4,390	6,309	4,065	97,338
	SC														
	계	7,413	15,870	14,358	12,244	8,241	6,719	64,845	7,601	5,517	4,611	4,390	6,309	4,065	97,338
강원	PC	20,926	29,413	57,616	62,279	61,746	60,391	292,371	45,363	39,822	44,274	56,071	65,232	45,557	588,690
	SC														
	계	20,926	29,413	57,616	62,279	61,746	60,391	292,371	45,363	39,822	44,274	56,071	65,232	45,557	588,690
충북	PC	5,155	5,474	7,314	6,960	7,110	7,245	39,258	4,514	4,491	4,080	4,692	5,970	5,447	68,452
	SC														
	계	5,155	5,474	7,314	6,960	7,110	7,245	39,258	4,514	4,491	4,080	4,692	5,970	5,447	68,452
충남	PC		411	129				540					124	573	1,237
	SC														
	계		411	129				540					124	573	1,237
경북	PC	51	947	4,699	2,617	4,656	3,033	16,003	2,196	2,987	2,429	2,972	2,386	1,429	30,402
	SC														
	계	51	947	4,699	2,617	4,656	3,033	16,003	2,196	2,987	2,429	2,972	2,386	1,429	30,402
경남	PC	1,773	2,155	2,669	2,392	2,410	2,352	13,751	1,945	2,406	1,924	2,211	2,986	2,392	27,615
	SC														
	계	1,773	2,155	2,669	2,392	2,410	2,352	13,751	1,945	2,406	1,924	2,211	2,986	2,392	27,615
합계	PC	35,318	54,270	86,785	86,492	84,163	79,740	426,768	61,619	55,223	57,318	70,336	83,007	59,463	813,734
	SC														
	계	35,318	54,270	86,785	86,492	84,163	79,740	426,768	61,619	55,223	57,318	70,336	83,007	59,463	813,734

● 상용 북평공장 지역별, 제품별, 월별 내수 출하

(단위 : 톤)

지역별	월별 제품별	1 2 3 4 5 6 소 계 7 8 9 10 11 12												합 계	
수도권	PC	1,955	2,855	12,557	5,912	2,059	2,048	27,386	1,868	1,652	869	1,461	1,323	1,381	35,940
	SC														
	계	1,955	2,855	12,557	5,912	2,059	2,048	27,386	1,868	1,652	869	1,461	1,323	1,381	35,940
강원	PC			78		52		130							130
	SC														
	계			78		52		130							130
충북	PC	76	26	204	681	1,170	620	2,777	106	313	212	369	496		4,273
	SC														
	계	76	26	204	681	1,170	620	2,777	106	313	212	369	496		4,273
충남	PC			4,042	1,938	104		6,084			26	26			6,136
	SC														
	계			4,042	1,938	104		6,084			26	26			6,136
전북	PC			314	266	346	289	1,215	182	288	156	210	186	351	2,588
	SC														
	계			314	266	346	289	1,215	182	288	156	210	186	351	2,588
전남	PC	312	337					649							649
	SC														
	계	312	337					649							649
경북	PC			542	206	157	840	1,745	1,079	1,039	809	940	729	390	6,731
	SC														
	계			542	206	157	840	1,745	1,079	1,039	809	940	729	390	6,731
경남	PC				27	80	637	744	80						824
	SC														
	계				27	80	637	744	80						824
합계	PC	2,343	3,218	17,737	9,030	3,968	4,434	40,730	3,315	3,292	2,072	3,006	2,734	2,122	57,271
	SC														
	계	2,343	3,218	17,737	9,030	3,968	4,434	40,730	3,315	3,292	2,072	3,006	2,734	2,122	57,271

● 쌍용 영월공장 지역별, 제품별, 월별 내수 출하

(단위: 톤)

지역별	월별 제품별	1 2 3 4 5 6 소 계 7 8 9 10 11 12												합 계	
수도권	PC	82,381	81,516	81,064	78,458	100,464	102,482	526,365	82,067	89,053	96,807	108,324	123,458	99,079	1,125,153
	SC														
	계	82,381	81,516	81,064	78,458	100,464	102,482	526,365	82,067	89,053	96,807	108,324	123,458	99,079	1,125,153
강원	PC	4,155	4,128	13,270	12,352	19,553	15,666	69,124	10,047	11,366	12,082	16,208	17,024	12,006	147,857
	SC														
	계	4,155	4,128	13,270	12,352	19,553	15,666	69,124	10,047	11,366	12,082	16,208	17,024	12,006	147,857
충북	PC	12,877	17,026	21,325	22,468	27,589	27,193	128,478	21,338	20,711	20,003	24,137	25,549	18,777	258,993
	SC														
	계	12,877	17,026	21,325	22,468	27,589	27,193	128,478	21,338	20,711	20,003	24,137	25,549	18,777	258,993
충남	PC	10,825	13,966	14,229	22,133	27,366	21,352	109,871	12,587	15,323	18,403	21,327	23,296	16,006	216,813
	SC														
	계	10,825	13,966	14,229	22,133	27,366	21,352	109,871	12,587	15,323	18,403	21,327	23,296	16,006	216,813
전북	PC	3,496	770	6,859	9,479	11,035	12,480	44,119	7,865	3,797	4,668	6,583	8,069	10,175	85,276
	SC														
	계	3,496	770	6,859	9,479	11,035	12,480	44,119	7,865	3,797	4,668	6,583	8,069	10,175	85,276
전남	PC	528	709	402	1,237	551	1,584	5,011	1,535	494	1,550	1,936	1,248	1,505	13,279
	SC														
	계	528	709	402	1,237	551	1,584	5,011	1,535	494	1,550	1,936	1,248	1,505	13,279
경북	PC	8,803	10,548	11,621	13,601	15,040	12,188	71,801	7,167	11,661	11,046	14,253	14,261	11,277	141,466
	SC														
	계	8,803	10,548	11,621	13,601	15,040	12,188	71,801	7,167	11,661	11,046	14,253	14,261	11,277	141,466
경남	PC	27	102	26	1,652	1,692	3,142	6,641	1,825	1,415	1,024	2,182	1,743	4,084	18,914
	SC														
	계	27	102	26	1,652	1,692	3,142	6,641	1,825	1,415	1,024	2,182	1,743	4,084	18,914
부산	PC	26	156	26	211	51	471	941	681	182	157	130	348	293	2,732
	SC														
	계	26	156	26	211	51	471	941	681	182	157	130	348	293	2,732
합계	PC	123,118	128,921	148,822	161,591	203,341	196,558	962,351	145,112	154,002	165,740	195,080	214,996	173,202	2,010,483
	SC														
	계	123,118	128,921	148,822	161,591	203,341	196,558	962,351	145,112	154,002	165,740	195,080	214,996	173,202	2,010,483

● 쌍용 수색공장 지역별, 제품별, 월별 내수 출하

(단위: 톤)

지역별	월별 제품별	1 2 3 4 5 6 소 계 7 8 9 10 11 12												합 계	
수도권	PC	30,697	43,924	42,777	35,601	41,230	37,122	231,351	21,651	27,125	34,615	33,756	33,820	26,610	408,928
	SC														
	계	30,697	43,924	42,777	35,601	41,230	37,122	231,351	21,651	27,125	34,615	33,756	33,820	26,610	408,928

● 쌍용 팔당공장 지역별, 제품별, 월별 내수 출하

(단위: 톤)

지역별	월별 제품별	1 2 3 4 5 6 소 계 7 8 9 10 11 12												합 계	
수도권	PC	45,873	65,474	66,619	58,741	64,523	55,664	356,894	39,554	39,626	42,424	51,141	64,977	49,310	643,926
	SC														
	계	45,873	65,474	66,619	58,741	64,523	55,664	356,894	39,554	39,626	42,424	51,141	64,977	49,310	643,926
강원	PC	27	79	822	1,191	1,911	1,487	5,517	1,008	687	1,135	1,560	1,457	239	11,603
	SC														
	계	27	79	822	1,191	1,911	1,487	5,517	1,008	687	1,135	1,560	1,457	239	11,603
합계	PC	45,900	65,553	67,441	59,932	66,434	57,151	362,411	40,562	40,313	43,559	52,701	66,434	49,549	655,529
	SC														
	계	45,900	65,553	67,441	59,932	66,434	57,151	362,411	40,562	40,313	43,559	52,701	66,434	49,549	655,529

● 쌍용 부곡공장 지역별, 제품별, 월별 내수 출하

(단위: 톤)

지역별	월별 제품별	1 2 3 4 5 6 소 계 7 8 9 10 11 12												합 계	
수도권	PC	11,497	33,856	16,504	17,329	16,383	12,800	108,369	12,194	7,546	9,213	13,131	15,707	9,176	175,336
	SC														
	계	11,497	33,856	16,504	17,329	16,383	12,800	108,369	12,194	7,546	9,213	13,131	15,707	9,176	175,336

● 상용 인천공장 지역별, 제품별, 월별 내수 출하

(단위 : 톤)

지역별	월별 제품별	1 2 3 4 5 6 소계 7 8 9 10 11 12												합계	
		수도권	PC	77,258	56,028	129,814	133,145	157,696	138,549	692,490	108,761	84,734	112,078		123,904
	SC														
	계	77,258	56,028	129,814	133,145	157,696	138,549	692,490	108,761	84,734	112,078	123,904	157,886	108,461	1,388,314
충북	PC													924	924
	SC														
	계													924	924
충남	PC	3,176	745	6,415	6,700	8,270	6,804	32,110	5,216	4,644	3,929	4,562	5,425	3,883	59,769
	SC														
	계	3,176	745	6,415	6,700	8,270	6,804	32,110	5,216	4,644	3,929	4,562	5,425	3,883	59,769
합계	PC	80,434	56,773	136,229	139,845	165,966	145,353	724,600	113,977	89,378	116,007	128,466	164,235	112,344	1,449,007
	SC														
	계	80,434	56,773	136,229	139,845	165,966	145,353	724,600	113,977	89,378	116,007	128,466	164,235	112,344	1,449,007

● 상용 매포공장 지역별, 제품별, 월별 내수 출하

(단위 : 톤)

지역별	월별 제품별	1 2 3 4 5 6 소계 7 8 9 10 11 12												합계	
		수도권	PC	210	1,716	1,240	737	683	1,049	5,635	211	839	815		1,236
	SC														
	계	210	1,716	1,240	737	683	1,049	5,635	211	839	815	1,236	1,423	605	10,764
충북	PC	1,804	5,025	7,686	4,804	4,246	4,595	28,160	1,743	3,567	3,730	6,711	9,431	3,765	57,107
	SC														
	계	1,804	5,025	7,686	4,804	4,246	4,595	28,160	1,743	3,567	3,730	6,711	9,431	3,765	57,107
충남	PC	8,800	13,291	19,442	13,751	8,883	8,805	72,972	4,990	6,645	6,116	6,932	11,698	9,151	118,504
	SC														
	계	8,800	13,291	19,442	13,751	8,883	8,805	72,972	4,990	6,645	6,116	6,932	11,698	9,151	118,504
전북	PC	1,132	996	1,808	1,523	1,178	1,286	7,923	677	837	1,279	1,334	1,380	654	14,084
	SC														
	계	1,132	996	1,808	1,523	1,178	1,286	7,923	677	837	1,279	1,334	1,380	654	14,084
경북	PC	260	1,536	2,190	625	313	494	5,418	131		208	622	624	391	7,394
	SC														
	계	260	1,536	2,190	625	313	494	5,418	131		208	622	624	391	7,394
합계	PC	12,206	22,564	32,366	21,440	15,303	16,229	120,108	7,752	11,888	12,148	16,835	24,556	14,566	207,853
	SC														
	계	12,206	22,564	32,366	21,440	15,303	16,229	120,108	7,752	11,888	12,148	16,835	24,556	14,566	207,853

● 상용 청주공장 지역별, 제품별, 월별 내수 출하

(단위 : 톤)

지역별	월별 제품별	1 2 3 4 5 6 소계 7 8 9 10 11 12												합계	
		수도권	PC	366	968	889	576	761	367	3,927	261	78	288		445
	SC														
	계	366	968	889	576	761	367	3,927	261	78	288	445	549	341	5,889
충북	PC	2,915	3,462	5,115	4,893	4,026	3,107	23,518	1,669	618	1,857	2,483	3,091	3,409	36,645
	SC														
	계	2,915	3,462	5,115	4,893	4,026	3,107	23,518	1,669	618	1,857	2,483	3,091	3,409	36,645
충남	PC	3,351	3,356	810	810	340	105	8,772	157	104	312	262	236	261	10,104
	SC														
	계	3,351	3,356	810	810	340	105	8,772	157	104	312	262	236	261	10,104
합계	PC	6,632	7,786	6,814	6,279	5,127	3,579	36,217	2,087	800	2,457	3,190	3,876	4,011	52,638
	SC														
	계	6,632	7,786	6,814	6,279	5,127	3,579	36,217	2,087	800	2,457	3,190	3,876	4,011	52,638

● 상용 군산공장 지역별, 제품별, 월별 내수 출하

(단위 : 톤)

지역별	월별 제품별	1 2 3 4 5 6 소계 7 8 9 10 11 12												합계	
		수도권	PC	3,021	6,697	5,209	3,974	4,947	5,520	29,368	2,355	915	2,171		1,966
	SC														
	계	3,021	6,697	5,209	3,974	4,947	5,520	29,368	2,355	915	2,171	1,966	1,410	997	39,182
충북	PC		308	78		388	232	1,006					792	158	1,956
	SC														
	계		308	78		388	232	1,006					792	158	1,956
충남	PC	9,165	20,108	17,122	11,218	19,683	21,794	99,090	13,201	15,873	17,385	21,860	25,852	14,805	208,066
	SC														
	계	9,165	20,108	17,122	11,218	19,683	21,794	99,090	13,201	15,873	17,385	21,860	25,852	14,805	208,066
전북	PC	19,904	37,103	43,485	46,185	58,613	49,919	255,209	31,581	36,326	44,159	49,480	56,424	35,527	508,706
	SC														
	계	19,904	37,103	43,485	46,185	58,613	49,919	255,209	31,581	36,326	44,159	49,480	56,424	35,527	508,706
전남	PC	78		156				234			129		26	52	441
	SC														
	계	78		156				234			129		26	52	441
경남	PC		596	310	131	26	235	1,298	207	208	130	209	78		2,130
	SC														
	계		596	310	131	26	235	1,298	207	208	130	209	78		2,130
합계	PC	32,168	64,812	66,360	61,508	83,657	77,700	386,205	47,344	53,322	63,974	73,515	84,582	51,539	760,481
	SC														
	계	32,168	64,812	66,360	61,508	83,657	77,700	386,205	47,344	53,322	63,974	73,515	84,582	51,539	760,481

● 상용 대불공장 지역별, 제품별, 월별 내수 출하

(단위 : 톤)

지역별	월별 제품별	1 2 3 4 5 6 소 계 7 8 9 10 11 12												합 계	
		상 대 불	PC		72	31		24	24	151					
	SC														
	계		72	31		24	24	151							151
전 북	PC	2,136	874	517	259	205		3,991							3,991
	SC														
	계	2,136	874	517	259	205		3,991							3,991
전 남	PC	27,159	47,263	42,961	39,320	43,651	55,443	255,797	32,440	38,855	45,962	70,291	69,126	54,139	566,610
	SC														
	계	27,159	47,263	42,961	39,320	43,651	55,443	255,797	32,440	38,855	45,962	70,291	69,126	54,139	566,610
합 계	PC	29,295	48,209	43,509	39,579	43,880	55,467	259,939	32,440	38,855	45,962	70,291	69,126	54,139	570,752
	SC														
	계	29,295	48,209	43,509	39,579	43,880	55,467	259,939	32,440	38,855	45,962	70,291	69,126	54,139	570,752

● 상용 광양공장 지역별, 제품별, 월별 내수 출하

(단위 : 톤)

지역별	월별 제품별	1 2 3 4 5 6 소 계 7 8 9 10 11 12												합 계	
		상 대 불	PC												
	SC			357	1,103	847	257	2,564	233	232		309	515	410	4,263
	계			357	1,103	847	257	2,564	233	232		309	515	410	4,263
전 북	PC	3,902	6,068	7,024	5,460	7,620	6,662	36,736	3,563	4,373	3,656	5,990	4,984	4,800	64,102
	SC				440			440			223	285	676	343	1,967
	계	3,902	6,068	7,024	5,900	7,620	6,662	37,176	3,563	4,373	3,879	6,275	5,660	5,143	66,069
전 남	PC	17,362	22,552	21,411	13,123	14,949	17,027	106,424	7,566	8,307	8,077	10,302	13,715	16,832	171,223
	SC	15,005	20,888	29,702	21,468	19,929	23,424	130,416	8,821	15,781	19,725	26,243	25,548	16,913	243,447
	계	32,367	43,440	51,113	34,591	34,878	40,451	236,840	16,387	24,088	27,802	36,545	39,263	33,745	414,670
경 북	PC	986	1,243	2,319	909	1,189	367	7,013	315	425	420	579	1,073	1,017	10,842
	SC	4,374	6,018	10,698	8,409	8,900	9,973	48,372	6,006	6,790	6,474	9,297	9,727	5,823	92,489
	계	5,360	7,261	13,017	9,318	10,089	10,340	55,385	6,321	7,215	6,894	9,876	10,800	6,840	103,331
경 남	PC	6,817	8,717	6,957	3,519	5,308	5,369	36,687	3,744	3,149	2,799	6,968	8,308	6,741	68,396
	SC	8,945	8,093	17,781	11,881	12,231	14,877	73,808	10,587	10,760	13,480	14,898	16,677	13,950	154,160
	계	15,762	16,810	24,738	15,400	17,539	20,246	110,495	14,331	13,909	16,279	21,866	24,985	20,691	222,556
부 산	PC														
	SC	1,818	1,351	1,094			362	4,625			77	959	1,269	1,378	8,308
	계	1,818	1,351	1,094			362	4,625			77	959	1,269	1,378	8,308
합 계	PC	29,067	38,580	37,711	23,011	29,066	29,425	186,860	15,188	16,254	14,952	23,839	28,080	29,390	314,563
	SC	30,142	36,350	59,632	43,301	41,907	48,893	260,225	25,647	33,563	39,979	51,991	54,412	38,817	504,634
	계	59,209	74,930	97,343	66,312	70,973	78,318	447,085	40,835	49,817	54,931	75,830	82,492	68,207	819,197

● 상용 포항공장 지역별, 제품별, 월별 내수 출하

(단위 : 톤)

지역별	월별 제품별	1 2 3 4 5 6 소 계 7 8 9 10 11 12												합 계	
		경 북	PC	38,453	51,638	63,362	62,397	73,661	69,888	359,399	48,401	48,796	47,869		64,698
	SC														
	계	38,453	51,638	63,362	62,397	73,661	69,888	359,399	48,401	48,796	47,869	64,698	67,125	51,838	688,126
경 남	PC	794	514	1,723	3,473	388	126	7,018	568	77	230	206	359	281	8,739
	SC														
	계	794	514	1,723	3,473	388	126	7,018	568	77	230	206	359	281	8,739
부 산	PC	4,870	4,880	2,443	1,362	1,075	1,437	16,067	871	1,743	2,103	3,360	2,568	3,448	30,160
	SC														
	계	4,870	4,880	2,443	1,362	1,075	1,437	16,067	871	1,743	2,103	3,360	2,568	3,448	30,160
합 계	PC	44,117	57,032	67,528	67,232	75,124	71,451	382,484	49,840	50,616	50,202	68,264	70,052	55,567	727,025
	SC														
	계	44,117	57,032	67,528	67,232	75,124	71,451	382,484	49,840	50,616	50,202	68,264	70,052	55,567	727,025

● 상용 울산공장 지역별, 제품별, 월별 내수 출하

(단위 : 톤)

지역별	월별 제품별	1 2 3 4 5 6 소 계 7 8 9 10 11 12												합 계	
		수 도 권	PC				1,577	2,056		3,633					77
	SC														
	계				1,577	2,056		3,633				77	199	25	3,934
전 북	PC			1,146	329	3,097	2,390	6,962	1,098						8,060
	SC														
	계			1,146	329	3,097	2,390	6,962	1,098						8,060
경 북	PC	4,891	5,572	6,258	2,954	4,175	3,297	27,147	1,873	2,690	3,422	4,253	4,043	3,487	46,915
	SC														
	계	4,891	5,572	6,258	2,954	4,175	3,297	27,147	1,873	2,690	3,422	4,253	4,043	3,487	46,915
경 남	PC	18,940	23,034	26,867	22,023	29,578	29,767	150,209	23,696	18,544	20,727	26,724	31,193	22,581	293,674
	SC														
	계	18,940	23,034	26,867	22,023	29,578	29,767	150,209	23,696	18,544	20,727	26,724	31,193	22,581	293,674
부 산	PC	8,959	7,381	6,158	3,620	4,966	7,339	38,423	3,686	6,416	6,794	7,026	9,006	8,629	79,980
	SC														
	계	8,959	7,381	6,158	3,620	4,966	7,339	38,423	3,686	6,416	6,794	7,026	9,006	8,629	79,980
합 계	PC	32,790	35,987	40,429	30,503	43,872	42,793	226,374	30,353	27,650	30,943	38,080	44,441	34,722	432,563
	SC														
	계	32,790	35,987	40,429	30,503	43,872	42,793	226,374	30,353	27,650	30,943	38,080	44,441	34,722	432,563

● 쌍용 부산공장 지역별, 제품별, 월별 내수 출하

(단위: 톤)

지역별	월별 제품별	1 2 3 4 5 6 소 계 7 8 9 10 11 12												합 계	
수 노 권	PC		8	12				20							20
	SC														
	계		8	12				20							20
경 북	PC	3,495	2,899	5,059	2,620	2,049	2,362	18,484	881	1,037	1,421	1,916	1,343	2,036	27,118
	SC	1,013	2,813	2,754	1,513	2,982	3,394	14,469	2,811	2,671	2,525	3,174	4,136	1,037	30,823
	계	4,508	5,712	7,813	4,133	5,031	5,756	32,953	3,692	3,708	3,946	5,090	5,479	3,073	57,941
경 남	PC	13,934	15,359	16,470	13,565	16,986	16,865	93,179	10,186	9,271	10,319	10,355	11,880	11,924	157,114
	SC	4,696	8,995	10,088	11,061	9,860	9,454	54,154	8,673	9,549	9,090	13,719	12,552	8,844	116,581
	계	18,630	24,354	26,558	24,626	26,846	26,319	147,333	18,859	18,820	19,409	24,074	24,432	20,768	273,695
부 산	PC	32,363	34,361	41,762	33,847	39,709	40,483	222,525	26,631	25,619	28,365	31,216	38,330	36,805	409,491
	SC	3,914	5,228	4,037	7,710	8,601	8,620	38,110	8,754	8,692	9,136	8,850	8,401	3,595	85,538
	계	36,277	39,589	45,799	41,557	48,310	49,103	260,635	35,385	34,311	37,501	40,066	46,731	40,400	495,029
합 계	PC	49,792	52,627	63,303	50,032	58,744	59,710	334,208	37,698	35,927	40,105	43,487	51,553	50,765	593,743
	SC	9,623	17,036	16,879	20,284	21,443	21,468	106,733	20,238	20,912	20,751	25,743	25,089	13,476	232,942
	계	59,415	69,663	80,182	70,316	80,187	81,178	440,941	57,936	56,839	60,856	69,230	76,642	64,241	826,685

● 쌍용 창원공장 지역별, 제품별, 월별 내수 출하

(단위: 톤)

지역별	월별 제품별	1 2 3 4 5 6 소 계 7 8 9 10 11 12												합 계	
경 북	PC	5,962	10,252	7,748	3,258	4,893	4,354	36,467	3,974	2,742	4,375	6,217	13,300	10,461	77,536
	SC														
	계	5,962	10,252	7,748	3,258	4,893	4,354	36,467	3,974	2,742	4,375	6,217	13,300	10,461	77,536
경 남	PC	21,740	25,488	29,169	25,778	27,186	28,418	157,779	19,432	20,520	24,002	28,434	33,378	28,419	311,964
	SC														
	계	21,740	25,488	29,169	25,778	27,186	28,418	157,779	19,432	20,520	24,002	28,434	33,378	28,419	311,964
부 산	PC	335		412	307	26	46	1,126						358	1,484
	SC														
	계	335		412	307	26	46	1,126						358	1,484
합 계	PC	28,037	35,740	37,329	29,343	32,105	32,818	195,372	23,406	23,262	28,377	34,651	46,678	39,238	390,984
	SC														
	계	28,037	35,740	37,329	29,343	32,105	32,818	195,372	23,406	23,262	28,377	34,651	46,678	39,238	390,984

● 쌍용 제주공장 지역별, 제품별, 월별 내수 출하

(단위: 톤)

지역별	월별 제품별	1 2 3 4 5 6 소 계 7 8 9 10 11 12												합 계	
제 주	PC	26,413	28,157	29,247	22,405	23,303	27,164	156,689	23,570	23,285	26,333	26,266	23,928	18,437	298,508
	SC				1,713			1,713							1,713
	계	26,413	28,157	29,247	24,118	23,303	27,164	158,402	23,570	23,285	26,333	26,266	23,928	18,437	300,221



한일 공장별 내수 출하 총괄

(단위: 톤)

월별 공장별	월별												합계	
	1	2	3	4	5	6	소계	7	8	9	10	11		12
단양	195,790	245,917	245,743	190,621	240,180	244,666	1,362,917	190,621	202,343	213,163	266,675	274,808	220,726	2,731,253
수색	31,621	44,921	62,140	53,097	61,535	53,401	306,715	35,611	31,626	35,931	50,508	65,626	49,559	575,576
군포	23,515	31,814	40,348	36,063	46,157	36,787	214,684	27,181	25,856	31,203	36,605	40,554	27,473	403,556
흑석	9,852	14,527	17,297	14,117	16,435	15,340	87,568	7,454	9,417	11,341	16,070	18,928	11,326	162,104
평택	4,568	8,622	9,873	5,041	10,962	5,039	44,105	4,327	4,424	5,552	5,263	4,001		67,672
청주	2,397	4,923	6,644	4,484	3,303	1,937	23,688	942	367	679	1,161	1,937	1,911	30,685
대구	7,397	10,200	16,739	12,499	13,393	11,289	71,517	8,893	11,157	8,321	11,531	12,384	11,886	135,689
포항	7,312	11,235	20,794	19,223	16,730	18,277	93,571	13,048	16,004	11,033	17,527	16,593	10,980	178,756
부산	2,033	2,926	3,850	4,387	2,852	3,988	20,036	3,040	3,963	4,400	4,869	3,074	1,179	40,561
본사	97,459	111,792	114,284	126,890	128,230	118,804	697,459	115,084	105,355	123,807	135,883	142,218	114,901	1,434,707
합계	381,944	486,877	537,712	466,422	539,777	509,528	2,922,260	406,201	410,512	445,430	546,092	580,123	449,941	5,760,559

한일 단양공장 지역별, 제품별, 월별 내수 출하

(단위: 톤)

지역별	월별 제품별	월별												합계	
		1	2	3	4	5	6	소계	7	8	9	10	11		12
수도권	PC	111,592	134,123	119,952	83,934	102,455	111,918	663,974	93,303	87,692	95,152	114,872	113,643	101,133	1,269,769
	SC														
	계	111,592	134,123	119,952	83,934	102,455	111,918	663,974	93,303	87,692	95,152	114,872	113,643	101,133	1,269,769
강원	PC	7,839	10,728	13,508	14,389	18,030	15,782	80,276	11,951	13,786	14,054	19,840	20,937	14,290	175,134
	SC														
	계	7,839	10,728	13,508	14,389	18,030	15,782	80,276	11,951	13,786	14,054	19,840	20,937	14,290	175,134
충북	PC	16,945	23,002	29,211	26,790	32,815	31,257	160,020	21,178	25,167	26,898	33,728	33,833	25,515	326,339
	SC														
	계	16,945	23,002	29,211	26,790	32,815	31,257	160,020	21,178	25,167	26,898	33,728	33,833	25,515	326,339
충남	PC	49,463	65,751	67,530	48,198	68,542	70,110	369,594	54,125	62,179	64,705	79,666	88,578	67,163	786,010
	SC														
	계	49,463	65,751	67,530	48,198	68,542	70,110	369,594	54,125	62,179	64,705	79,666	88,578	67,163	786,010
경북	PC	9,191	11,729	15,101	16,273	18,130	15,420	85,844	9,671	12,650	11,229	17,265	16,946	11,675	165,280
	SC														
	계	9,191	11,729	15,101	16,273	18,130	15,420	85,844	9,671	12,650	11,229	17,265	16,946	11,675	165,280
경남	PC	760	584	441	1,037	208	179	3,209	393	869	1,125	1,304	871	950	8,721
	SC														
	계	760	584	441	1,037	208	179	3,209	393	869	1,125	1,304	871	950	8,721
합계	PC	195,790	245,917	245,743	190,621	240,180	244,666	1,362,917	190,621	202,343	213,163	266,675	274,808	220,726	2,731,253
	SC														
	계	195,790	245,917	245,743	190,621	240,180	244,666	1,362,917	190,621	202,343	213,163	266,675	274,808	220,726	2,731,253

한일 수색공장 지역별, 제품별, 월별 내수 출하

(단위: 톤)

지역별	월별 제품별	월별												합계	
		1	2	3	4	5	6	소계	7	8	9	10	11		12
수도권	PC	31,621	44,921	62,140	53,097	61,535	53,401	306,715	35,611	31,626	35,931	50,508	65,626	49,559	575,576
	SC														
	계	31,621	44,921	62,140	53,097	61,535	53,401	306,715	35,611	31,626	35,931	50,508	65,626	49,559	575,576

● 한일 군포공장 지역별, 제품별, 월별 내수 출하

(단위: 톤)

지역별	제품별	월별												합계	
		1	2	3	4	5	6	소계	7	8	9	10	11		12
수도권	PC	22,449	30,801	39,280	35,257	44,456	35,772	208,015	26,271	24,556	29,823	35,298	39,714	26,527	390,204
	SC계	22,449	30,801	39,280	35,257	44,456	35,772	208,015	26,271	24,556	29,823	35,298	39,714	26,527	390,204
강원	PC		338	444		422		1,204	26	52			52	27	1,361
	SC계		338	444		422		1,204	26	52			52	27	1,361
충남	PC	1,066	675	624	806	1,279	1,015	5,465	884	1,248	1,380	1,307	788	919	11,991
	SC계	1,066	675	624	806	1,279	1,015	5,465	884	1,248	1,380	1,307	788	919	11,991
합계	PC	23,515	31,814	40,348	36,063	46,157	36,787	214,684	27,181	25,856	31,203	36,605	40,554	27,473	403,556
	SC계	23,515	31,814	40,348	36,063	46,157	36,787	214,684	27,181	25,856	31,203	36,605	40,554	27,473	403,556

● 한일 흑석공장 지역별, 제품별, 월별 내수 출하

(단위: 톤)

지역별	제품별	월별												합계	
		1	2	3	4	5	6	소계	7	8	9	10	11		12
충북	PC	648	852	3,769	3,068	4,434	2,905	15,676	1,057	1,291	2,421	3,355	3,905	1,978	29,683
	SC계	648	852	3,769	3,068	4,434	2,905	15,676	1,057	1,291	2,421	3,355	3,905	1,978	29,683
충남	PC	5,502	9,272	9,390	7,953	7,664	6,752	46,533	3,269	4,477	5,719	8,726	9,673	5,639	84,036
	SC계	5,502	9,272	9,390	7,953	7,664	6,752	46,533	3,269	4,477	5,719	8,726	9,673	5,639	84,036
전북	PC	3,702	4,403	4,138	3,096	4,337	5,683	25,359	3,128	3,649	3,201	3,989	5,350	3,709	48,385
	SC계	3,702	4,403	4,138	3,096	4,337	5,683	25,359	3,128	3,649	3,201	3,989	5,350	3,709	48,385
합계	PC	9,852	14,527	17,297	14,117	16,435	15,340	87,568	7,454	9,417	11,341	16,070	18,928	11,326	162,104
	SC계	9,852	14,527	17,297	14,117	16,435	15,340	87,568	7,454	9,417	11,341	16,070	18,928	11,326	162,104

● 한일 평택공장 지역별, 제품별, 월별 내수 출하

(단위: 톤)

지역별	제품별	월별												합계	
		1	2	3	4	5	6	소계	7	8	9	10	11		12
수도권	PC	160	1,580	53				1,793							1,793
	SC계	1,123	1,420	1,301	1,706	3,602	1,128	10,280	998	893	1,022	1,282	601		15,076
강원	PC														
	SC계								313	705	698	723	363		2,802
충북	PC								313	705	698	723	363		2,802
	SC계	156	390	1,713	297	392	551	3,499	470	314	522	342	315		5,462
충남	PC	156	390	1,713	297	392	551	3,499	470	314	522	342	315		5,462
	SC계	470	1,519	1,221	105			3,315		134	735	1,082	287		5,553
경북	PC	2,607	3,660	5,585	2,694	6,049	2,699	23,294	2,279	1,953	2,072	1,359	1,736		32,693
	SC계	3,077	5,179	6,806	2,799	6,049	2,699	26,609	2,279	2,087	2,807	2,441	2,023		38,246
경북	PC	52	53		239	919	661	1,924	267	425	503	475	699		4,293
	SC계	52	53		239	919	661	1,924	267	425	503	475	699		4,293
합계	PC	630	3,099	1,274	105			5,108		134	735	1,082	287		7,346
	SC계	3,938	5,523	8,599	4,936	10,962	5,039	38,997	4,327	4,290	4,817	4,181	3,714		60,326
계	PC	4,568	8,622	9,873	5,041	10,962	5,039	44,105	4,327	4,424	5,552	5,263	4,001		67,672
	SC계														

● 한일 청주공장 지역별, 제품별, 월별 내수 출하

(단위: 톤)

지역별	제품별	월별												합계	
		1	2	3	4	5	6	소계	7	8	9	10	11		12
충북	PC	52	313	105	52	53		575							575
	SC계	52	313	105	52	53		575							575
충남	PC	2,345	4,610	6,539	4,432	3,250	1,937	23,113	942	367	679	1,161	1,937	1,911	30,110
	SC계	2,345	4,610	6,539	4,432	3,250	1,937	23,113	942	367	679	1,161	1,937	1,911	30,110
합계	PC	2,397	4,923	6,644	4,484	3,303	1,937	23,688	942	367	679	1,161	1,937	1,911	30,685
	SC계	2,397	4,923	6,644	4,484	3,303	1,937	23,688	942	367	679	1,161	1,937	1,911	30,685

● 한일 대구공장 지역별, 제품별, 월별 내수 출하

(단위: 톤)

지역별	제품별	월별												합계	
		1	2	3	4	5	6	소계	7	8	9	10	11		12
수도권	PC			390	104	468	444	1,406	442	519	28	28	28	182	2,633
	SC계			390	104	468	444	1,406	442	519	28	28	28	182	2,633
경북	PC	1,321	2,473	6,003	4,276	5,213	3,606	22,892	3,532	5,781	4,564	6,907	7,255	7,166	58,097
	SC계	1,321	2,473	6,003	4,276	5,213	3,606	22,892	3,532	5,781	4,564	6,907	7,255	7,166	58,097
경남	PC	6,076	7,727	10,346	8,119	7,712	7,239	47,219	4,919	4,857	3,729	4,596	5,101	4,538	74,959
	SC계	6,076	7,727	10,346	8,119	7,712	7,239	47,219	4,919	4,857	3,729	4,596	5,101	4,538	74,959
합계	PC	7,397	10,200	16,739	12,499	13,393	11,289	71,517	8,893	11,157	8,321	11,531	12,384	11,886	135,689
	SC계	7,397	10,200	16,739	12,499	13,393	11,289	71,517	8,893	11,157	8,321	11,531	12,384	11,886	135,689

● 한일 포항공장 지역별, 제품별, 월별 내수 출하

(단위: 톤)

지역별	제품별	월별												합계	
		1	2	3	4	5	6	소계	7	8	9	10	11		12
경북	PC	5,358	8,042	16,957	15,849	13,541	14,429	74,176	10,632	12,736	10,458	15,012	13,714	9,204	145,932
	SC계	5,358	8,042	16,957	15,849	13,541	14,429	74,176	10,632	12,736	10,458	15,012	13,714	9,204	145,932
경남	PC	1,800	2,986	3,475	2,730	2,906	3,565	17,462	2,211	3,089	575	2,336	2,674	1,570	29,917
	SC계	1,800	2,986	3,475	2,730	2,906	3,565	17,462	2,211	3,089	575	2,336	2,674	1,570	29,917
부산	PC	154	207	362	644	283	283	1,933	205	179		179	205	206	2,907
	SC계	154	207	362	644	283	283	1,933	205	179		179	205	206	2,907
합계	PC	7,312	11,235	20,794	19,223	16,730	18,277	93,571	13,048	16,004	11,033	17,527	16,593	10,980	178,756
	SC계	7,312	11,235	20,794	19,223	16,730	18,277	93,571	13,048	16,004	11,033	17,527	16,593	10,980	178,756

한일 부산공장 지역별, 제품별, 월별 내수 출하

(단위 : 톤)

지역별	월별		1 2 3 4 5 6 소 계 7 8 9 10 11 12 합 계												
	제품별														
수도권	PC														
	SC	2,033	2,926	3,850	4,387	2,852	3,988	20,036	3,040	3,963	4,400	4,869	3,074	1,179	40,561
	계	2,033	2,926	3,850	4,387	2,852	3,988	20,036	3,040	3,963	4,400	4,869	3,074	1,179	40,561

한일 본사 지역별, 제품별, 월별 내수 출하

(단위 : 톤)

지역별	월별		1 2 3 4 5 6 소 계 7 8 9 10 11 12 합 계												
	제품별														
수도권	PC	47,009	52,928	44,926	59,684	66,802	57,277	328,626	57,512	50,052	63,193	66,258	69,813	55,958	691,412
	SC														
	계	47,009	52,928	44,926	59,684	66,802	57,277	328,626	57,512	50,052	63,193	66,258	69,813	55,958	691,412
충북	PC	3,218	7,303	7,010	5,863	4,350	3,557	31,301	3,843	2,318	3,657	6,267	5,697	4,540	57,623
	SC														
	계	3,218	7,303	7,010	5,863	4,350	3,557	31,301	3,843	2,318	3,657	6,267	5,697	4,540	57,623
충남	PC	15,719	14,511	14,435	19,837	20,710	19,050	104,262	16,141	16,584	17,667	21,403	21,097	18,213	215,367
	SC														
	계	15,719	14,511	14,435	19,837	20,710	19,050	104,262	16,141	16,584	17,667	21,403	21,097	18,213	215,367
전남	PC	1,822	2,538	4,282	3,181	2,963	3,200	17,986	6,014	4,803	5,684	6,276	6,165	3,110	50,038
	SC														
	계	1,822	2,538	4,282	3,181	2,963	3,200	17,986	6,014	4,803	5,684	6,276	6,165	3,110	50,038
경북	PC	12,963	13,882	16,720	13,970	10,928	12,623	81,086	10,539	9,301	11,524	11,003	13,066	8,956	145,475
	SC														
	계	12,963	13,882	16,720	13,970	10,928	12,623	81,086	10,539	9,301	11,524	11,003	13,066	8,956	145,475
경남	PC	10,907	14,681	19,890	18,788	18,013	18,075	100,354	17,086	18,350	17,187	18,352	20,313	19,069	210,711
	SC														
	계	10,907	14,681	19,890	18,788	18,013	18,075	100,354	17,086	18,350	17,187	18,352	20,313	19,069	210,711
부산	PC	5,821	5,949	7,021	5,567	4,464	5,022	33,844	3,949	3,947	4,895	6,324	6,067	5,055	64,081
	SC														
	계	5,821	5,949	7,021	5,567	4,464	5,022	33,844	3,949	3,947	4,895	6,324	6,067	5,055	64,081
합계	PC	97,459	111,792	114,284	126,890	128,230	118,804	697,459	115,084	105,355	123,807	135,883	142,218	114,901	1,434,707
	SC														
	계	97,459	111,792	114,284	126,890	128,230	118,804	697,459	115,084	105,355	123,807	135,883	142,218	114,901	1,434,707

한일현대 공장별 내수 출하 총괄

(단위 : 톤)

공장별	월별		1 2 3 4 5 6 소 계 7 8 9 10 11 12 합 계													
삼곡			55,834	103,683	151,450	152,682	139,540	101,758	704,947	83,741	114,484	93,361	124,976	154,095	120,993	1,396,597
영월			143,307	147,236	185,678	112,146	202,892	236,455	1,027,714	153,521	179,372	164,489	185,974	165,732	148,119	2,024,921
의왕			35,970	52,710	74,545	59,950	69,075	57,275	349,525	30,924	30,442	37,671	48,803	46,362	49,378	593,105
당진			10,669	14,494	9,430	21,589	7,504	14,792	78,478	9,006	9,276	10,260	14,893	14,670	8,483	145,066
대전			1,296	2,124	4,943	3,193	2,974	2,011	16,541	1,999	2,753	2,198	2,663	4,343	1,944	32,441
대전			13,047	19,927	20,092	15,726	18,797	21,528	109,117	13,577	16,224	17,887	22,714	21,622	17,607	218,748
전주			15,169	10,567	12,717	8,628	9,406	10,972	67,459	6,187	11,055	9,767	13,066	10,605	10,661	128,800
대구			6,653	8,398	11,397	8,113	8,171	9,293	52,025	7,847	9,277	10,484	11,260	8,457	8,206	107,556
영천			12,133	15,377	17,425	17,025	13,476	17,379	92,815	13,239	16,856	13,031	15,579	14,652	13,519	179,691
김해			11,158	8,106	10,468	7,508	7,537	8,214	52,991	6,362	6,296	6,505	8,866	8,979	9,129	99,128
합계			305,236	382,622	498,145	406,560	479,372	479,677	2,551,612	326,403	396,035	365,653	448,794	449,517	388,039	4,926,053

● 한일현대 삼공공장 지역별, 제품별, 월별 내수 출하

(단위: 톤)

지역별	월별 제품별	1 2 3 4 5 6 소 계 7 8 9 10 11 12												합 계	
		수도권	PC	31,640	63,514	91,686	90,278	78,721	52,453	408,292	45,732	61,134	59,210		73,418
	SC														
	계	31,640	63,514	91,686	90,278	78,721	52,453	408,292	45,732	61,134	59,210	73,418	94,978	74,111	816,875
강원	PC	1,100	1,631	2,866	5,548	5,170	2,120	18,435	2,402	2,226	1,396	2,959	4,390	2,847	34,655
	SC														
	계	1,100	1,631	2,866	5,548	5,170	2,120	18,435	2,402	2,226	1,396	2,959	4,390	2,847	34,655
충북	PC	11,300	18,411	26,909	26,318	24,635	21,559	129,132	13,097	20,525	11,129	19,218	22,329	14,553	229,983
	SC														
	계	11,300	18,411	26,909	26,318	24,635	21,559	129,132	13,097	20,525	11,129	19,218	22,329	14,553	229,983
충남	PC	5,004	9,192	16,825	17,383	17,961	13,711	80,076	10,597	15,317	11,658	15,986	18,587	15,460	167,681
	SC														
	계	5,004	9,192	16,825	17,383	17,961	13,711	80,076	10,597	15,317	11,658	15,986	18,587	15,460	167,681
전북	PC	286	260	416	546	1,014	754	3,276	780	1,014	260	1,274	624	739	7,967
	SC														
	계	286	260	416	546	1,014	754	3,276	780	1,014	260	1,274	624	739	7,967
경북	PC	5,024	8,349	9,808	9,481	9,755	8,707	51,124	8,823	10,916	7,760	8,507	10,146	10,684	107,960
	SC														
	계	5,024	8,349	9,808	9,481	9,755	8,707	51,124	8,823	10,916	7,760	8,507	10,146	10,684	107,960
경남	PC	1,324	1,668	2,368	2,842	1,894	2,012	12,108	1,946	2,936	1,532	3,016	2,703	2,157	26,398
	SC														
	계	1,324	1,668	2,368	2,842	1,894	2,012	12,108	1,946	2,936	1,532	3,016	2,703	2,157	26,398
부산	PC	156	658	572	286	390	442	2,504	364	416	416	598	338	442	5,078
	SC														
	계	156	658	572	286	390	442	2,504	364	416	416	598	338	442	5,078
합계	PC	55,834	103,683	151,450	152,682	139,540	101,758	704,947	83,741	114,484	93,361	124,976	154,095	120,993	1,396,597
	SC														
	계	55,834	103,683	151,450	152,682	139,540	101,758	704,947	83,741	114,484	93,361	124,976	154,095	120,993	1,396,597

● 한일현대 영월공장 지역별, 제품별, 월별 내수 출하

(단위: 톤)

지역별	월별 제품별	1 2 3 4 5 6 소 계 7 8 9 10 11 12												합 계	
		수도권	PC	114,887	122,414	143,663	78,764	142,948	168,753	771,429	114,937	128,749	119,743		131,156
	SC														
	계	114,887	122,414	143,663	78,764	142,948	168,753	771,429	114,937	128,749	119,743	131,156	116,688	110,406	1,493,108
강원	PC	3,193	4,981	12,389	13,372	21,206	19,869	75,010	11,565	15,964	16,969	19,920	17,116	10,329	166,873
	SC														
	계	3,193	4,981	12,389	13,372	21,206	19,869	75,010	11,565	15,964	16,969	19,920	17,116	10,329	166,873
충북	PC	7,876	9,206	11,918	9,497	16,980	19,489	74,966	12,904	14,411	13,259	17,141	14,701	12,411	159,793
	SC														
	계	7,876	9,206	11,918	9,497	16,980	19,489	74,966	12,904	14,411	13,259	17,141	14,701	12,411	159,793
충남	PC	12,746	7,066	12,902	6,080	14,515	20,357	73,666	10,233	15,882	10,974	12,532	12,698	11,112	147,097
	SC														
	계	12,746	7,066	12,902	6,080	14,515	20,357	73,666	10,233	15,882	10,974	12,532	12,698	11,112	147,097
전북	PC					591	593	1,184	78						1,262
	SC														
	계					591	593	1,184	78						1,262
전남	PC													337	337
	SC														
	계													337	337
경북	PC	4,399	2,928	4,071	4,406	5,508	6,716	28,028	3,674	4,366	3,518	5,070	4,038	3,040	51,734
	SC														
	계	4,399	2,928	4,071	4,406	5,508	6,716	28,028	3,674	4,366	3,518	5,070	4,038	3,040	51,734
경남	PC	206	641	735	27	1,144	678	3,431	130		26	155	491	484	4,717
	SC														
	계	206	641	735	27	1,144	678	3,431	130		26	155	491	484	4,717
합계	PC	143,307	147,236	185,678	112,146	202,892	236,455	1,027,714	153,521	179,372	164,489	185,974	165,732	148,119	2,024,921
	SC														
	계	143,307	147,236	185,678	112,146	202,892	236,455	1,027,714	153,521	179,372	164,489	185,974	165,732	148,119	2,024,921

● 한일현대 의왕공장 지역별, 제품별, 월별 내수 출하

(단위 : 톤)

지역별	월별 제품별	1 2 3 4 5 6 소 계 7 8 9 10 11 12												합 계	
		수도권	PC	35,254	51,580	70,686	56,782	64,353	55,223	333,878	29,543	28,894	36,113		46,369
	SC														
	계	35,254	51,580	70,686	56,782	64,353	55,223	333,878	29,543	28,894	36,113	46,369	44,036	46,292	565,125
강원	PC		414	1,528	1,973	1,016	1,248	6,179	837	1,355	1,376	2,132	628	264	12,771
	SC														
	계		414	1,528	1,973	1,016	1,248	6,179	837	1,355	1,376	2,132	628	264	12,771
충북	PC	78	52	521	678	756	417	2,502	208	193	182	302	157	172	3,716
	SC														
	계	78	52	521	678	756	417	2,502	208	193	182	302	157	172	3,716
충남	PC	638	664	1,810	517	2,950	387	6,966	336				1,541	2,650	11,493
	SC														
	계	638	664	1,810	517	2,950	387	6,966	336				1,541	2,650	11,493
합계	PC	35,970	52,710	74,545	59,950	69,075	57,275	349,525	30,924	30,442	37,671	48,803	46,362	49,378	593,105
	SC														
	계	35,970	52,710	74,545	59,950	69,075	57,275	349,525	30,924	30,442	37,671	48,803	46,362	49,378	593,105

● 한일현대 당진공장 지역별, 제품별, 월별 내수 출하

(단위 : 톤)

지역별	월별 제품별	1 2 3 4 5 6 소 계 7 8 9 10 11 12												합 계	
		수도권	PC	2,345	2,648	903	6,793	747	3,135	16,571	2,870	1,571	1,114		4,007
	SC	102	1,186	3,175	3,547	3,481	4,528	16,019	2,844	3,125	2,342	2,510	4,618	5,739	37,197
	계	2,447	3,834	4,078	10,340	4,228	7,663	32,590	5,714	4,696	3,456	6,517	7,289	5,765	66,027
강원	PC														
	SC	127	408	534	482	544	623	2,718	365	552	521	156			4,312
	계	127	408	534	482	544	623	2,718	365	552	521	156			4,312
충북	PC				207			207							207
	SC	2,483	2,482	2,006	3,251	484	51	10,757				180	540		11,477
	계	2,483	2,482	2,006	3,458	484	51	10,964				180	540		11,684
충남	PC	5,587	7,770	2,761	4,497	388	5,963	26,966	2,927	4,028	6,283	8,220	6,256	439	55,119
	SC	25		26	2,735	1,860	492	5,138				945	1,739		7,822
	계	5,612	7,770	2,787	7,232	2,248	6,455	32,104	2,927	4,028	6,283	8,220	7,201	2,178	62,941
전북	PC														
	SC			25	77			102							102
	계			25	77			102							102
합계	PC	7,932	10,418	3,664	11,497	1,135	9,098	43,744	5,797	5,599	7,397	12,227	8,927	465	84,156
	SC	2,737	4,076	5,766	10,092	6,369	5,694	34,734	3,209	3,677	2,863	2,666	5,743	8,018	60,910
	계	10,669	14,494	9,430	21,589	7,504	14,792	78,478	9,006	9,276	10,260	14,893	14,670	8,483	145,066

● 한일현대 대전공장 지역별, 제품별, 월별 내수 출하

(단위 : 톤)

지역별	월별 제품별	1 2 3 4 5 6 소 계 7 8 9 10 11 12												합 계	
		충남	PC	1,270	1,506	4,711	3,116	2,974	1,960	15,537	1,236	1,990	1,179		2,099
	SC														
	계	1,270	1,506	4,711	3,116	2,974	1,960	15,537	1,236	1,990	1,179	2,099	3,550	1,842	27,433
전북	PC	26	618	232	77		51	1,004	763	763	1,019	564	793	102	5,008
	SC														
	계	26	618	232	77		51	1,004	763	763	1,019	564	793	102	5,008
합계	PC	1,296	2,124	4,943	3,193	2,974	2,011	16,541	1,999	2,753	2,198	2,663	4,343	1,944	32,441
	SC														
	계	1,296	2,124	4,943	3,193	2,974	2,011	16,541	1,999	2,753	2,198	2,663	4,343	1,944	32,441

● 한일현대 대전공장 지역별, 제품별, 월별 내수 출하

(단위 : 톤)

지역별	월별 제품별	1 2 3 4 5 6 소 계 7 8 9 10 11 12												합 계	
		충북	PC	2,098	3,267	3,398	2,279	2,259	2,632	15,933	993	1,446	3,436		4,463
	SC														
	계	2,098	3,267	3,398	2,279	2,259	2,632	15,933	993	1,446	3,436	4,463	2,608	3,563	32,442
충남	PC	10,898	16,327	15,221	12,129	14,741	17,202	86,518	11,777	13,191	14,190	16,926	17,120	12,904	172,626
	SC														
	계	10,898	16,327	15,221	12,129	14,741	17,202	86,518	11,777	13,191	14,190	16,926	17,120	12,904	172,626
전북	PC	51	333	1,473	1,318	1,797	1,694	6,666	807	1,587	261	1,325	1,894	1,140	13,680
	SC														
	계	51	333	1,473	1,318	1,797	1,694	6,666	807	1,587	261	1,325	1,894	1,140	13,680
합계	PC	13,047	19,927	20,092	15,726	18,797	21,528	109,117	13,577	16,224	17,887	22,714	21,622	17,607	218,748
	SC														
	계	13,047	19,927	20,092	15,726	18,797	21,528	109,117	13,577	16,224	17,887	22,714	21,622	17,607	218,748

● 한일현대 전주공장 지역별, 제품별, 월별 내수 출하

(단위 : 톤)

지역별	제품별	월별												합계	
		1	2	3	4	5	6	소계	7	8	9	10	11		12
충남	PC	310	232	155				697							697
	SC														
	계	310	232	155				697							697
전북	PC	9,743	9,844	11,814	8,293	9,094	9,325	58,113	5,669	10,327	9,102	11,447	9,093	7,905	111,656
	SC														
	계	9,743	9,844	11,814	8,293	9,094	9,325	58,113	5,669	10,327	9,102	11,447	9,093	7,905	111,656
전남	PC	5,116	491	748	335	312	1,647	8,649	467	728	665	1,619	846	2,602	15,576
	SC														
	계	5,116	491	748	335	312	1,647	8,649	467	728	665	1,619	846	2,602	15,576
경남	PC								51				666	154	871
	SC												666	154	871
	계								51				666	154	871
합계	PC	15,169	10,567	12,717	8,628	9,406	10,972	67,459	6,187	11,055	9,767	13,066	10,605	10,661	128,800
	SC														
	계	15,169	10,567	12,717	8,628	9,406	10,972	67,459	6,187	11,055	9,767	13,066	10,605	10,661	128,800

● 한일현대 대구공장 지역별, 제품별, 월별 내수 출하

(단위 : 톤)

지역별	제품별	월별												합계	
		1	2	3	4	5	6	소계	7	8	9	10	11		12
경북	PC	6,627	8,372	11,342	8,054	8,141	9,204	51,740	7,789	9,218	10,396	11,231	8,398	8,147	106,919
	SC														
	계	6,627	8,372	11,342	8,054	8,141	9,204	51,740	7,789	9,218	10,396	11,231	8,398	8,147	106,919
경남	PC	26	26	55	59	30	89	285	58	59	88	29	59	59	637
	SC														
	계	26	26	55	59	30	89	285	58	59	88	29	59	59	637
합계	PC	6,653	8,398	11,397	8,113	8,171	9,293	52,025	7,847	9,277	10,484	11,260	8,457	8,206	107,556
	SC														
	계	6,653	8,398	11,397	8,113	8,171	9,293	52,025	7,847	9,277	10,484	11,260	8,457	8,206	107,556

● 한일현대 영천공장 지역별, 제품별, 월별 내수 출하

(단위 : 톤)

지역별	제품별	월별												합계	
		1	2	3	4	5	6	소계	7	8	9	10	11		12
경북	PC	10,694	13,839	15,305	15,382	11,991	15,845	83,056	12,263	15,297	11,651	14,375	13,711	12,248	162,601
	SC														
	계	10,694	13,839	15,305	15,382	11,991	15,845	83,056	12,263	15,297	11,651	14,375	13,711	12,248	162,601
경남	PC	1,439	1,538	2,120	1,643	1,485	1,534	9,759	976	1,559	1,380	1,204	941	1,271	17,090
	SC														
	계	1,439	1,538	2,120	1,643	1,485	1,534	9,759	976	1,559	1,380	1,204	941	1,271	17,090
합계	PC	12,133	15,377	17,425	17,025	13,476	17,379	92,815	13,239	16,856	13,031	15,579	14,652	13,519	179,691
	SC														
	계	12,133	15,377	17,425	17,025	13,476	17,379	92,815	13,239	16,856	13,031	15,579	14,652	13,519	179,691

● 한일현대 김해공장 지역별, 제품별, 월별 내수 출하

(단위 : 톤)

지역별	제품별	월별												합계	
		1	2	3	4	5	6	소계	7	8	9	10	11		12
경남	PC	9,033	6,255	7,725	5,701	5,419	6,355	40,488	4,646	4,697	4,807	6,975	7,164	7,670	76,447
	SC														
	계	9,033	6,255	7,725	5,701	5,419	6,355	40,488	4,646	4,697	4,807	6,975	7,164	7,670	76,447
부산	PC	2,125	1,851	2,743	1,807	2,118	1,859	12,503	1,716	1,599	1,698	1,891	1,815	1,459	22,681
	SC														
	계	2,125	1,851	2,743	1,807	2,118	1,859	12,503	1,716	1,599	1,698	1,891	1,815	1,459	22,681
합계	PC	11,158	8,106	10,468	7,508	7,537	8,214	52,991	6,362	6,296	6,505	8,866	8,979	9,129	99,128
	SC														
	계	11,158	8,106	10,468	7,508	7,537	8,214	52,991	6,362	6,296	6,505	8,866	8,979	9,129	99,128

■ 아세아 공장별 내수 출하 총괄

(단위 : 톤)

지역별	월별												합계	
	1	2	3	4	5	6	소계	7	8	9	10	11		12
제천	106,545	132,305	167,665	167,068	189,976	173,283	936,842	134,299	142,536	160,947	171,775	186,429	148,941	1,881,769
부곡	28,073	32,391	40,075	37,426	42,103	40,758	220,826	31,617	31,190	36,152	38,059	39,774	30,016	427,634
수원	15,558	19,249	21,715	21,464	22,736	22,470	123,192	18,281	16,388	19,358	20,928	23,965	16,081	238,193
덕소	42,042	44,600	55,128	50,025	53,202	51,834	296,831	34,247	38,668	43,628	49,136	51,887	38,813	553,210
대전	19,654	20,962	23,864	19,136	20,124	19,250	122,990	13,744	13,534	17,240	18,371	21,274	14,531	221,684
대구	22,623	22,778	27,474	25,107	24,768	25,391	148,141	20,412	19,218	19,675	22,814	24,512	17,168	271,940
합계	234,495	272,285	335,921	320,226	352,909	332,986	1,848,822	252,600	261,534	297,000	321,083	347,841	265,550	3,594,430

● 아세아 제천공장 지역별, 제품별, 월별 내수 출하

(단위 : 톤)

지역별	제품별	월별												합계	
		1	2	3	4	5	6	소계	7	8	9	10	11		12
수도권	PC	57,214	70,299	81,458	84,307	99,535	84,788	477,601	66,032	68,780	80,817	80,656	77,625	64,893	916,404
	SC	26	103	36				165							165
	계	57,240	70,402	81,494	84,307	99,535	84,788	477,766	66,032	68,780	80,817	80,656	77,625	64,893	916,569
강원	PC	2,192	2,213	2,736	3,432	3,065	3,222	16,860	2,604	2,566	2,046	3,204	3,194	2,407	32,881
	SC	109	206	231	409	358	77	1,390	357	408	153	78	31		2,417
	계	2,301	2,419	2,967	3,841	3,423	3,299	18,250	2,961	2,974	2,199	3,282	3,225	2,407	35,298
충북	PC	26,796	32,308	45,485	44,150	46,499	51,515	246,753	45,434	44,571	49,038	57,444	69,849	56,691	569,780
	SC	323	264	98	27			712		106			26	42	886
	계	27,119	32,572	45,583	44,177	46,499	51,515	247,465	45,434	44,677	49,038	57,444	69,875	56,733	570,666
충남	PC	14,090	19,626	23,770	22,337	26,364	22,305	128,492	14,641	18,592	20,979	22,549	25,482	17,468	248,203
	SC	636		951	1,079	1,756	1,593	6,015	1,230	999	589	52	238	279	9,402
	계	14,726	19,626	24,721	23,416	28,120	23,898	134,507	15,871	19,591	21,568	22,601	25,720	17,747	257,605
경북	PC	4,605	5,664	7,643	6,888	8,080	5,945	38,825	2,057	4,005	4,708	4,125	6,335	4,179	64,234
	SC	554	1,622	5,257	4,439	4,319	3,838	20,029	1,944	2,509	2,617	3,667	3,649	2,982	37,397
	계	5,159	7,286	12,900	11,327	12,399	9,783	58,854	4,001	6,514	7,325	7,792	9,984	7,161	101,631
합계	PC	104,897	130,110	161,092	161,114	183,543	167,775	908,531	130,768	138,514	157,588	167,978	182,485	145,638	1,831,502
	SC	1,648	2,195	6,573	5,954	6,433	5,508	28,311	3,531	4,022	3,359	3,797	3,944	3,303	50,267
	계	106,545	132,305	167,665	167,068	189,976	173,283	936,842	134,299	142,536	160,947	171,775	186,429	148,941	1,881,769

● 아세아 부곡공장 지역별, 제품별, 월별 내수 출하

(단위 : 톤)

지역별	제품별	월별												합계	
		1	2	3	4	5	6	소계	7	8	9	10	11		12
수도권	PC	28,073	32,391	40,075	37,426	42,103	40,758	220,826	31,617	31,190	36,152	38,059	39,774	30,016	427,634
	SC														
	계	28,073	32,391	40,075	37,426	42,103	40,758	220,826	31,617	31,190	36,152	38,059	39,774	30,016	427,634

● 아세아 수원공장 지역별, 제품별, 월별 내수 출하

(단위 : 톤)

지역별	제품별	월별												합계	
		1	2	3	4	5	6	소계	7	8	9	10	11		12
수도권	PC	15,558	19,249	21,715	21,464	22,736	22,470	123,192	18,281	16,388	19,358	20,928	23,965	16,081	238,193
	SC														
	계	15,558	19,249	21,715	21,464	22,736	22,470	123,192	18,281	16,388	19,358	20,928	23,965	16,081	238,193

● 아세아 덕소공장 지역별, 제품별, 월별 내수 출하

(단위 : 톤)

지역별	제품별	월별												합계	
		1	2	3	4	5	6	소계	7	8	9	10	11		12
수도권	PC	42,042	44,600	55,128	50,025	53,202	51,834	296,831	34,247	38,668	43,628	49,136	51,887	38,813	553,210
	SC														
	계	42,042	44,600	55,128	50,025	53,202	51,834	296,831	34,247	38,668	43,628	49,136	51,887	38,813	553,210

● 아세아 대전공장 지역별, 제품별, 월별 내수 출하

(단위 : 톤)

지역별	제품별	월별												합계	
		1	2	3	4	5	6	소계	7	8	9	10	11		12
충남	PC	19,654	20,962	23,864	19,136	20,124	19,250	122,990	13,744	13,534	17,240	18,371	21,274	14,531	221,684
	SC														
	계	19,654	20,962	23,864	19,136	20,124	19,250	122,990	13,744	13,534	17,240	18,371	21,274	14,531	221,684

● 아세아 대구공장 지역별, 제품별, 월별 내수 출하

(단위 : 톤)

지역별	제품별	월별												합계	
		1	2	3	4	5	6	소계	7	8	9	10	11		12
경북	PC	22,623	22,778	27,474	25,107	24,768	25,391	148,141	20,412	19,218	19,675	22,814	24,512	17,168	271,940
	SC														
	계	22,623	22,778	27,474	25,107	24,768	25,391	148,141	20,412	19,218	19,675	22,814	24,512	17,168	271,940



■ 성신 공장별 내수 출하 총괄

(단위 : 톤)

월별 공장별	월별												합계	
	1	2	3	4	5	6	소계	7	8	9	10	11		12
단양	305,640	313,714	377,251	369,697	395,030	425,073	2,186,405	311,669	356,062	386,740	456,414	495,101	378,252	4,570,643
수색	61,644	80,900	100,460	91,796	93,358	87,549	515,707	52,651	48,892	58,479	74,273	93,824	76,504	920,330
의왕	34,357	47,607	56,841	43,513	50,056	46,634	279,008	32,206	31,191	33,757	34,351	38,671	34,562	483,746
부강	31,783	42,966	50,826	45,819	46,775	41,768	259,937	28,139	30,859	34,992	40,500	44,155	34,647	473,229
안동	4,806	7,476	5,246	3,755	3,591	3,517	28,391	2,310	2,443	1,917	3,058	4,536	3,609	46,264
김해	7,499	7,429	7,846	5,334	4,832	4,324	37,264	2,265	1,863	2,434	4,126	4,604	6,449	59,005
본사	8,189	10,119	10,243	6,359	6,794	8,537	50,241	5,720	7,890	8,059	11,735	9,754	7,885	101,284
합계	453,918	510,211	608,713	566,273	600,436	617,402	3,356,953	434,960	479,200	526,378	624,457	690,645	541,908	6,654,501

● 성신 단양공장 지역별, 제품별, 월별 내수 출하

(단위 : 톤)

지역별	월별 제품별	월별												합계	
		1	2	3	4	5	6	소계	7	8	9	10	11		12
수도권	PC	222,569	232,622	261,079	251,819	267,329	287,681	1,523,099	221,351	244,720	263,997	301,383	338,249	267,715	3,160,514
	SC														
	계	222,569	232,622	261,079	251,819	267,329	287,681	1,523,099	221,351	244,720	263,997	301,383	338,249	267,715	3,160,514
강원	PC	7,991	10,228	19,559	22,330	22,424	21,761	104,293	13,184	16,323	21,692	24,751	25,296	13,127	218,666
	SC														
	계	7,991	10,228	19,559	22,330	22,424	21,761	104,293	13,184	16,323	21,692	24,751	25,296	13,127	218,666
충북	PC	19,814	21,220	30,811	30,378	35,073	38,088	175,384	25,238	28,959	28,591	37,384	39,457	29,691	364,704
	SC														
	계	19,814	21,220	30,811	30,378	35,073	38,088	175,384	25,238	28,959	28,591	37,384	39,457	29,691	364,704
충남	PC	42,633	36,827	42,071	38,887	43,894	51,219	255,531	37,950	43,266	50,898	64,282	64,317	48,592	564,836
	SC														
	계	42,633	36,827	42,071	38,887	43,894	51,219	255,531	37,950	43,266	50,898	64,282	64,317	48,592	564,836
전북	PC												54		54
	SC														
	계												54		54
경북	PC	9,793	9,297	20,132	21,240	21,379	21,480	103,321	11,937	18,261	17,597	23,547	23,962	16,445	215,070
	SC														
	계	9,793	9,297	20,132	21,240	21,379	21,480	103,321	11,937	18,261	17,597	23,547	23,962	16,445	215,070
경남	PC	2,840	3,520	3,599	4,149	4,625	4,742	23,475	2,009	4,533	3,965	5,067	3,686	2,682	45,417
	SC														
	계	2,840	3,520	3,599	4,149	4,625	4,742	23,475	2,009	4,533	3,965	5,067	3,686	2,682	45,417
부산	PC				894	306	102	1,302					80		1,382
	SC														
	계				894	306	102	1,302					80		1,382
합계	PC	305,640	313,714	377,251	369,697	395,030	425,073	2,186,405	311,669	356,062	386,740	456,414	495,101	378,252	4,570,643
	SC														
	계	305,640	313,714	377,251	369,697	395,030	425,073	2,186,405	311,669	356,062	386,740	456,414	495,101	378,252	4,570,643

● 성신 수색공장 지역별, 제품별, 월별 내수 출하

(단위 : 톤)

지역별	월별 제품별	1 2 3 4 5 6 소 계 7 8 9 10 11 12												합 계	
수도권	PC	61,436	80,241	99,357	90,668	91,835	86,132	509,669	52,311	48,179	57,720	72,185	91,773	75,019	906,856
	SC														
	계	61,436	80,241	99,357	90,668	91,835	86,132	509,669	52,311	48,179	57,720	72,185	91,773	75,019	906,856
강원	PC	208	659	1,103	1,128	1,523	1,417	6,038	340	713	759	2,088	2,051	1,485	13,474
	SC														
	계	208	659	1,103	1,128	1,523	1,417	6,038	340	713	759	2,088	2,051	1,485	13,474
합계	PC	61,644	80,900	100,460	91,796	93,358	87,549	515,707	52,651	48,892	58,479	74,273	93,824	76,504	920,330
	SC														
	계	61,644	80,900	100,460	91,796	93,358	87,549	515,707	52,651	48,892	58,479	74,273	93,824	76,504	920,330

● 성신 의왕공장 지역별, 제품별, 월별 내수 출하

(단위 : 톤)

지역별	월별 제품별	1 2 3 4 5 6 소 계 7 8 9 10 11 12												합 계	
수도권	PC	34,331	45,915	54,054	40,989	47,578	46,192	269,059	32,180	31,139	33,731	34,299	38,645	34,536	473,589
	SC														
	계	34,331	45,915	54,054	40,989	47,578	46,192	269,059	32,180	31,139	33,731	34,299	38,645	34,536	473,589
충남	PC	26	1,692	2,787	2,524	2,478	442	9,949	26	52	26	52	26	26	10,157
	SC														
	계	26	1,692	2,787	2,524	2,478	442	9,949	26	52	26	52	26	26	10,157
합계	PC	34,357	47,607	56,841	43,513	50,056	46,634	279,008	32,206	31,191	33,757	34,351	38,671	34,562	483,746
	SC														
	계	34,357	47,607	56,841	43,513	50,056	46,634	279,008	32,206	31,191	33,757	34,351	38,671	34,562	483,746

● 성신 부강공장 지역별, 제품별, 월별 내수 출하

(단위 : 톤)

지역별	월별 제품별	1 2 3 4 5 6 소 계 7 8 9 10 11 12												합 계	
수도권	PC	4,753	7,427	5,710	6,144	5,924	4,190	34,148	1,336	1,507	3,129	3,946	6,320	5,767	56,153
	SC	8,280	9,428	14,749	12,803	13,196	11,163	69,619	8,562	9,736	11,399	11,361	10,662	7,724	129,063
	계	13,033	16,855	20,459	18,947	19,120	15,353	103,767	9,898	11,243	14,528	15,307	16,982	13,491	185,216
충북	PC	3,067	5,823	7,190	5,546	5,664	4,491	31,781	3,237	4,105	4,094	5,480	5,473	5,276	59,446
	SC	806	1,253	2,304	1,693	2,029	1,746	9,831	1,082	1,366	1,345	1,500	1,235	1,131	17,490
	계	3,873	7,076	9,494	7,239	7,693	6,237	41,612	4,319	5,471	5,439	6,980	6,708	6,407	76,936
충남	PC	10,166	12,006	9,720	10,044	8,833	9,883	60,652	5,786	5,279	6,551	7,446	11,135	9,180	106,029
	SC	1,514	2,860	4,602	2,958	3,316	3,473	18,723	1,331	2,030	2,057	2,499	2,401	1,174	30,215
	계	11,680	14,866	14,322	13,002	12,149	13,356	79,375	7,117	7,309	8,608	9,945	13,536	10,354	136,244
전북	PC	26	78	207	284	129	180	904	232	229	203	208	260	178	2,214
	SC	799	919	1,302	1,589	2,352	1,304	8,265	920	1,038	1,116	617	1,198	666	13,820
	계	825	997	1,509	1,873	2,481	1,484	9,169	1,152	1,267	1,319	825	1,458	844	16,034
경북	PC	26	26	26	104	130	104	416	155	156	156	156	181	208	1,428
	SC	1,332	2,306	4,434	4,145	5,100	5,183	22,500	5,320	5,413	4,942	7,287	5,290	3,343	54,095
	계	1,358	2,332	4,460	4,249	5,230	5,287	22,916	5,475	5,569	5,098	7,443	5,471	3,551	55,523
경남	PC														
	SC	1,014	840	582	509	102	51	3,098	178						3,276
	계	1,014	840	582	509	102	51	3,098	178						3,276
합계	PC	18,038	25,360	22,853	22,122	20,680	18,848	127,901	10,746	11,276	14,133	17,236	23,369	20,609	225,270
	SC	13,745	17,606	27,973	23,697	26,095	22,920	132,036	17,393	19,583	20,859	23,264	20,786	14,038	247,959
	계	31,783	42,966	50,826	45,819	46,775	41,768	259,937	28,139	30,859	34,992	40,500	44,155	34,647	473,229

● 성신 안동공장 지역별, 제품별, 월별 내수 출하

(단위 : 톤)

지역별	월별 제품별	1 2 3 4 5 6 소계 7 8 9 10 11 12												합계	
경북	PC	4,753	7,476	5,246	3,755	3,591	3,517	28,338	2,310	2,443	1,917	3,058	4,536	3,609	46,211
	SC														
	계	4,753	7,476	5,246	3,755	3,591	3,517	28,338	2,310	2,443	1,917	3,058	4,536	3,609	46,211
경남	PC	53						53							53
	SC														
	계	53						53							53
합계	PC	4,806	7,476	5,246	3,755	3,591	3,517	28,391	2,310	2,443	1,917	3,058	4,536	3,609	46,264
	SC														
	계	4,806	7,476	5,246	3,755	3,591	3,517	28,391	2,310	2,443	1,917	3,058	4,536	3,609	46,264

● 성신 김해공장 지역별, 제품별, 월별 내수 출하

(단위 : 톤)

지역별	월별 제품별	1 2 3 4 5 6 소계 7 8 9 10 11 12												합계	
경남	PC	6,030	5,325	5,828	3,339	3,070	3,031	26,623	1,453	1,430	2,114	4,022	3,986	5,411	45,039
	SC														
	계	6,030	5,325	5,828	3,339	3,070	3,031	26,623	1,453	1,430	2,114	4,022	3,986	5,411	45,039
부산	PC	1,469	2,104	2,018	1,995	1,762	1,293	10,641	812	433	320	104	618	1,038	13,966
	SC														
	계	1,469	2,104	2,018	1,995	1,762	1,293	10,641	812	433	320	104	618	1,038	13,966
합계	PC	7,499	7,429	7,846	5,334	4,832	4,324	37,264	2,265	1,863	2,434	4,126	4,604	6,449	59,005
	SC														
	계	7,499	7,429	7,846	5,334	4,832	4,324	37,264	2,265	1,863	2,434	4,126	4,604	6,449	59,005

● 성신 본사 지역별, 제품별, 월별 내수 출하

(단위 : 톤)

지역별	월별 제품별	1 2 3 4 5 6 소계 7 8 9 10 11 12												합계								
수도권	PC	261													261	415	884	726	495	336	3,117	
	SC																					
	계	261														261	415	884	726	495	336	3,117
경남	PC	3,904	4,990	5,296	3,114	4,058	4,475	25,837	2,704	3,969	3,978	5,444	3,881	3,138	48,951							
	SC																					
	계	3,904	4,990	5,296	3,114	4,058	4,475	25,837	2,704	3,969	3,978	5,444	3,881	3,138	48,951							
부산	PC	4,024	5,129	4,947	3,245	2,736	4,062	24,143	3,016	3,506	3,197	5,565	5,378	4,411	49,216							
	SC																					
	계	4,024	5,129	4,947	3,245	2,736	4,062	24,143	3,016	3,506	3,197	5,565	5,378	4,411	49,216							
합계	PC	8,189	10,119	10,243	6,359	6,794	8,537	50,241	5,720	7,890	8,059	11,735	9,754	7,885	101,284							
	SC																					
	계	8,189	10,119	10,243	6,359	6,794	8,537	50,241	5,720	7,890	8,059	11,735	9,754	7,885	101,284							

■ 한라 공장별 내수 출하 총괄

(단위: 톤)

공장별	월별												합계	
	1	2	3	4	5	6	소계	7	8	9	10	11		12
옥계항	35,813	49,077	78,102	59,406	67,958	63,132	353,488	50,232	48,956	56,570	60,641	69,869	53,510	693,266
부곡	52		26				78					3,667	2,425	6,170
인천	93,637	119,501	135,434	143,323	162,739	137,069	791,703	123,967	117,721	129,956	143,979	148,849	125,208	1,581,383
초성리	7,069	11,912	15,811	12,706	12,349	14,274	74,121	10,737	9,624	10,006	10,888	3,862	1,047	120,285
매포	7,928	12,700	19,576	15,376	14,440	12,943	82,963	7,827	11,241	14,603	20,544	21,716	16,850	175,744
장항	13,542	19,679	23,961	21,787	27,768	26,350	133,087	14,075	19,355	25,572	24,814	23,026	17,944	257,873
음성	18,784	21,543	27,693	25,521	27,811	25,732	147,084	18,587	20,623	22,104	27,472	28,240	23,423	287,533
광양	34,462	40,117	51,279	49,362	55,631	59,130	289,981	42,168	42,876	56,394	61,486	65,186	50,053	608,144
삼호	11,678	20,480	22,253	20,381	19,820	20,064	114,676	16,325	22,975	24,516	24,417	24,184	21,339	248,432
포항	34,349	38,908	47,068	40,254	52,775	62,232	275,586	48,824	44,837	43,056	48,868	44,445	34,253	539,869
창원	42,970	53,784	51,723	52,861	51,354	48,679	301,371	36,562	31,403	38,926	44,797	46,565	38,893	538,517
온산	44,031	54,937	52,007	47,247	54,533	52,912	305,667	39,262	36,667	45,519	48,676	48,988	49,289	574,068
제주	15,763	16,787	15,688	15,107	14,559	17,130	95,034	13,173	15,258	18,077	17,250	13,879	13,136	185,807
합계	360,078	459,425	540,621	503,331	561,737	539,647	2,964,839	421,739	421,536	485,299	533,832	542,476	447,370	5,817,091

● 한라 옥계항공장 지역별, 제품별, 월별 내수 출하

(단위: 톤)

지역별	제품별	월별												합계	
		1	2	3	4	5	6	소계	7	8	9	10	11		12
수도권	PC	6,579	11,056	15,604	11,500	11,721	10,439	66,899	8,435	9,439	11,107	10,629	9,643	7,411	123,563
	SC	250	293	437	83	63	42	1,168	312	352	271	503	478	250	3,334
	계	6,829	11,349	16,041	11,583	11,784	10,481	68,067	8,747	9,791	11,378	11,132	10,121	7,661	126,897
강원	PC	14,972	21,754	41,912	30,907	34,388	31,453	175,386	25,405	23,264	27,501	31,544	38,350	26,251	347,701
	SC						165	165		91		207		21	484
	계	14,972	21,754	41,912	30,907	34,388	31,618	175,551	25,405	23,355	27,501	31,751	38,350	26,272	348,185
충북	PC	8,733	8,134	11,692	9,932	14,437	12,468	65,396	9,038	9,385	8,665	8,752	11,286	9,636	122,158
	SC	1,580	2,109	1,550	2,236	1,554	2,553	11,582	2,438	2,043	1,783	1,722	1,032	811	21,411
	계	10,313	10,243	13,242	12,168	15,991	15,021	76,978	11,476	11,428	10,448	10,474	12,318	10,447	143,569
충남	PC	417	518	443	469	234	274	2,355	182	366	1,286	1,450	2,188	1,952	9,779
	SC														
	계	417	518	443	469	234	274	2,355	182	366	1,286	1,450	2,188	1,952	9,779
전남	PC	1,068	1,080	1,332	1,134	1,210	1,122	6,946	968	1,500	1,304	2,162	1,492	690	15,062
	SC														
	계	1,068	1,080	1,332	1,134	1,210	1,122	6,946	968	1,500	1,304	2,162	1,492	690	15,062
경북	PC	1,689	3,485	4,680	2,911	3,919	4,416	21,100	2,860	2,158	4,175	3,194	4,981	5,668	44,136
	SC	21		20				41							41
	계	1,710	3,485	4,700	2,911	3,919	4,416	21,141	2,860	2,158	4,175	3,194	4,981	5,668	44,177
경남	PC	114	52	78		52	98	394	42	26	254	90	64	517	1,387
	SC														
	계	114	52	78		52	98	394	42	26	254	90	64	517	1,387
부산	PC	390	596	354	234	380	102	2,056	552	332	224	388	334	282	4,168
	SC												21	21	42
	계	390	596	354	234	380	102	2,056	552	332	224	388	355	303	4,210
합계	PC	33,962	46,675	76,095	57,087	66,341	60,372	340,532	47,482	46,470	54,516	58,209	68,338	52,407	667,954
	SC	1,851	2,402	2,007	2,319	1,617	2,760	12,956	2,750	2,486	2,054	2,432	1,531	1,103	25,312
	계	35,813	49,077	78,102	59,406	67,958	63,132	353,488	50,232	48,956	56,570	60,641	69,869	53,510	693,266

● 한라 부곡공장 지역별, 제품별, 월별 내수 출하

(단위 : 톤)

지역별	제품별	월별												합계	
		1	2	3	4	5	6	소계	7	8	9	10	11		12
수도권	PC	52		26				78					3,667	2,425	6,170
	SC														
	계	52		26				78					3,667	2,425	6,170

● 한라 인천공장 지역별, 제품별, 월별 내수 출하

(단위 : 톤)

지역별	제품별	월별												합계	
		1	2	3	4	5	6	소계	7	8	9	10	11		12
수도권	PC	58,879	74,555	77,754	84,779	103,382	85,693	485,042	81,890	77,509	89,140	102,023	107,141	90,550	1,033,295
	SC	24,881	30,795	38,299	36,591	37,639	34,202	202,407	26,908	25,369	27,931	29,392	27,904	21,248	361,159
	계	83,760	105,350	116,053	121,370	141,021	119,895	687,449	108,798	102,878	117,071	131,415	135,045	111,798	1,394,454
강원	PC		104	104	104	322	130	764	234	354	156	52	1,235	826	3,621
	SC	724	1,009	985	903	1,065	796	5,482	797	680	718	817	585	424	9,503
	계	724	1,113	1,089	1,007	1,387	926	6,246	1,031	1,034	874	869	1,820	1,250	13,124
충북	PC	1,294	1,523	939	1,588	1,388	1,324	8,056	984	1,086	877	989	1,160	1,575	14,727
	SC	5,172	7,858	10,592	11,659	11,209	7,980	54,470	5,867	5,897	4,892	4,432	4,597	3,922	84,077
	계	6,466	9,381	11,531	13,247	12,597	9,304	62,526	6,851	6,983	5,769	5,421	5,757	5,497	98,804
충남	PC	284	985	1,245	1,308	1,239	1,884	6,945	2,988	3,461	3,292	2,636	3,069	3,581	25,972
	SC	1,970	2,567	5,360	6,017	6,390	4,800	27,104	4,178	3,291	2,950	3,460	3,091	3,071	47,145
	계	2,254	3,552	6,605	7,325	7,629	6,684	34,049	7,166	6,752	6,242	6,096	6,160	6,652	73,117
전남	PC	110	4	10	50	2		176		22					198
	SC	7	21	8	49	38	25	148	6	52		28	27	11	272
	계	117	25	18	99	40	25	324	6	74		28	27	11	470
경북	PC														
	SC	76		44	62	25	36	243	75			100	25		443
	계	76		44	62	25	36	243	75			100	25		443
경남	PC	96	22	40	32			190							190
	SC		50	54	25	38	43	210	25			50			285
	계	96	72	94	57	38	43	400	25			50			475
부산	PC		8					8							8
	SC					2	10	12					15		27
	계		8			2	10	20					15		35
제주	PC	144			156		146	446	15						461
	SC														
합계	PC	60,807	77,201	80,092	88,017	106,333	89,177	501,627	86,111	82,432	93,465	105,700	112,605	96,532	1,078,472
	SC	32,830	42,300	55,342	55,306	56,406	47,892	290,076	37,856	35,289	36,491	38,279	36,244	28,676	502,911
	계	93,637	119,501	135,434	143,323	162,739	137,069	791,703	123,967	117,721	129,956	143,979	148,849	125,208	1,581,383

● 한라 초성리공장 지역별, 제품별, 월별 내수 출하

(단위 : 톤)

지역별	제품별	월별												합계	
		1	2	3	4	5	6	소계	7	8	9	10	11		12
수도권	PC	7,069	11,912	14,771	11,816	11,199	13,282	70,049	10,162	8,762	8,843	9,982	3,783	1,047	112,628
	SC														
	계	7,069	11,912	14,771	11,816	11,199	13,282	70,049	10,162	8,762	8,843	9,982	3,783	1,047	112,628
강원	PC			1,040	890	1,150	992	4,072	575	862	1,163	906	79		7,657
	SC														
	계			1,040	890	1,150	992	4,072	575	862	1,163	906	79		7,657
합계	PC	7,069	11,912	15,811	12,706	12,349	14,274	74,121	10,737	9,624	10,006	10,888	3,862	1,047	120,285
	SC														
	계	7,069	11,912	15,811	12,706	12,349	14,274	74,121	10,737	9,624	10,006	10,888	3,862	1,047	120,285

● 한라 매포공장 지역별, 제품별, 월별 내수 출하

(단위 : 톤)

지역별	제품별	월별												합계	
		1	2	3	4	5	6	소계	7	8	9	10	11		12
충북	PC	3,263	6,575	11,690	8,812	7,748	5,612	43,700	3,650	5,140	6,693	11,921	11,446	6,337	88,887
	SC														
	계	3,263	6,575	11,690	8,812	7,748	5,612	43,700	3,650	5,140	6,693	11,921	11,446	6,337	88,887
충남	PC	4,278	5,599	6,573	5,478	5,683	6,630	34,241	3,971	5,765	6,821	7,425	9,157	9,152	76,532
	SC														
	계	4,278	5,599	6,573	5,478	5,683	6,630	34,241	3,971	5,765	6,821	7,425	9,157	9,152	76,532
경북	PC	387	526	1,313	1,086	1,009	701	5,022	206	336	1,089	1,198	1,113	1,361	10,325
	SC														
	계	387	526	1,313	1,086	1,009	701	5,022	206	336	1,089	1,198	1,113	1,361	10,325
합계	PC	7,928	12,700	19,576	15,376	14,440	12,943	82,963	7,827	11,241	14,603	20,544	21,716	16,850	175,744
	SC														
	계	7,928	12,700	19,576	15,376	14,440	12,943	82,963	7,827	11,241	14,603	20,544	21,716	16,850	175,744

● 한라 장항공장 지역별, 제품별, 월별 내수 출하

(단위 : 톤)

지역별	월별 제품별	1 2 3 4 5 6 소계 7 8 9 10 11 12												합계	
		수도권	PC		100	405	1,548	1,831	1,309	5,193	433	127	25		50
	SC														
	계		100	405	1,548	1,831	1,309	5,193	433	127	25	50	357	154	6,339
충북	PC	1,905	2,036	3,839	3,939	5,176	4,089	20,984	1,167	3,081	3,155	2,889	2,972	2,217	36,465
	SC														
	계	1,905	2,036	3,839	3,939	5,176	4,089	20,984	1,167	3,081	3,155	2,889	2,972	2,217	36,465
전북	PC	9,890	15,865	17,737	14,290	18,438	19,017	95,237	11,407	14,955	20,906	19,891	17,719	13,758	193,873
	SC														
	계	9,890	15,865	17,737	14,290	18,438	19,017	95,237	11,407	14,955	20,906	19,891	17,719	13,758	193,873
전남	PC	1,747	1,678	1,980	2,010	2,323	1,935	11,673	1,068	1,192	1,486	1,984	1,978	1,815	21,196
	SC														
	계	1,747	1,678	1,980	2,010	2,323	1,935	11,673	1,068	1,192	1,486	1,984	1,978	1,815	21,196
합계	PC	13,542	19,679	23,961	21,787	27,768	26,350	133,087	14,075	19,355	25,572	24,814	23,026	17,944	257,873
	SC														
	계	13,542	19,679	23,961	21,787	27,768	26,350	133,087	14,075	19,355	25,572	24,814	23,026	17,944	257,873

● 한라 음성공장 지역별, 제품별, 월별 내수 출하

(단위 : 톤)

지역별	월별 제품별	1 2 3 4 5 6 소계 7 8 9 10 11 12												합계	
		수도권	PC	2,800	2,205	3,795	2,486	1,736	1,250	14,272	1,222	1,143	2,417		1,765
	SC														
	계	2,800	2,205	3,795	2,486	1,736	1,250	14,272	1,222	1,143	2,417	1,765	1,919	1,036	23,774
충북	PC	14,181	16,903	21,830	21,602	23,893	22,241	120,650	15,061	17,242	18,092	24,061	25,258	21,674	242,038
	SC														
	계	14,181	16,903	21,830	21,602	23,893	22,241	120,650	15,061	17,242	18,092	24,061	25,258	21,674	242,038
충남	PC	286	435	177	52	52	1,025	2,027	1,227	1,376	792	690			6,112
	SC														
	계	286	435	177	52	52	1,025	2,027	1,227	1,376	792	690			6,112
경북	PC	1,517	2,000	1,891	1,381	2,130	1,216	10,135	1,077	862	803	956	1,063	713	15,609
	SC														
	계	1,517	2,000	1,891	1,381	2,130	1,216	10,135	1,077	862	803	956	1,063	713	15,609
합계	PC	18,784	21,543	27,693	25,521	27,811	25,732	147,084	18,587	20,623	22,104	27,472	28,240	23,423	287,533
	SC														
	계	18,784	21,543	27,693	25,521	27,811	25,732	147,084	18,587	20,623	22,104	27,472	28,240	23,423	287,533

● 한라 광양공장 지역별, 제품별, 월별 내수 출하

(단위 : 톤)

지역별	월별 제품별	1 2 3 4 5 6 소계 7 8 9 10 11 12												합계	
		수도권	PC	54	80	158	228	304	146	970	120	98	62		30
	SC								4		8				12
	계	54	80	158	228	304	146	970	124	98	70	30	114	50	1,456
충북	PC			28		96	56	180		28	188	54	56	28	534
	SC														
	계			28		96	56	180		28	188	54	56	28	534
충남	PC											38		20	58
	SC				433		106	539	20			21	42	21	643
	계				433		106	539	20			59	42	41	701
전북	PC	2,128	708	1,225	1,866	2,071	1,267	9,265	992	1,437	1,935	1,285	2,273	2,113	19,300
	SC	2,477	3,902	5,344	4,512	5,180	3,373	24,788	2,877	3,290	5,139	6,757	6,987	4,288	54,126
	계	4,605	4,610	6,569	6,378	7,251	4,640	34,053	3,869	4,727	7,074	8,042	9,260	6,401	73,426
전남	PC	9,106	11,432	10,485	9,227	9,083	9,657	58,990	8,237	9,333	9,540	12,004	11,223	11,219	120,546
	SC	9,664	10,407	16,995	14,598	19,234	24,509	95,407	12,273	12,466	21,045	22,016	23,226	13,447	199,880
	계	18,770	21,839	27,480	23,825	28,317	34,166	154,397	20,510	21,799	30,585	34,020	34,449	24,666	320,426
경북	PC					28	28	56	28	28	56				168
	SC				83	20	42	166	20		73	188	83	83	613
	계				83	20	70	222	48	28	129	188	83	83	781
경남	PC	2,711	3,740	4,771	4,492	5,424	4,652	25,790	3,141	3,025	4,712	4,599	4,309	4,113	49,689
	SC	7,697	9,596	11,721	14,419	14,063	14,427	71,923	12,617	10,464	11,942	14,417	16,689	13,833	151,885
	계	10,408	13,336	16,492	18,911	19,487	19,079	97,713	15,758	13,489	16,654	19,016	20,998	17,946	201,574
부산	PC	38		36			100	174							174
	SC	587	252				860	1,699	1,839	2,707	1,694	77	184	838	9,038
	계	625	252	36			960	1,873	1,839	2,707	1,694	77	184	838	9,212
제주	PC						34	34							34
	SC														
	계						34	34							34
합계	PC	14,037	15,960	16,703	15,813	17,006	15,940	95,459	12,518	13,949	16,493	18,010	17,975	17,543	191,947
	SC	20,425	24,157	34,576	33,549	38,625	43,190	194,522	29,650	28,927	39,901	43,476	47,211	32,510	416,197
	계	34,462	40,117	51,279	49,362	55,631	59,130	289,981	42,168	42,876	56,394	61,486	65,186	50,053	608,144

● 한라 삼호공장 지역별, 제품별, 월별 내수 출하

(단위 : 톤)

지역별	제품별	월별												합계	
		1	2	3	4	5	6	소계	7	8	9	10	11		12
강원	PC												204	12	216
	SC												204	12	216
충남	PC			210	783	546	233	1,772							1,772
	SC			210	783	546	233	1,772							1,772
전북	PC			26				26			84		985	352	1,447
	SC			26				26			84		985	352	1,447
전남	PC	4,224	4,781	6,960	5,874	6,238	8,816	36,893	5,300	7,061	11,204	10,637	10,315	10,680	92,090
	SC	7,422	15,699	15,057	13,724	13,036	11,015	75,953	11,025	15,914	13,180	13,780	12,680	10,295	152,827
경남	PC	32						32							32
	SC	32						32							32
제주	PC										48				48
	SC										48				48
합계	PC	4,256	4,781	7,196	6,657	6,784	9,049	38,723	5,300	7,061	11,336	10,637	11,504	11,044	95,605
	SC	7,422	15,699	15,057	13,724	13,036	11,015	75,953	11,025	15,914	13,180	13,780	12,680	10,295	152,827
	계	11,678	20,480	22,253	20,381	19,820	20,064	114,676	16,325	22,975	24,516	24,417	24,184	21,339	248,432

● 한라 포항공장 지역별, 제품별, 월별 내수 출하

(단위 : 톤)

지역별	제품별	월별												합계	
		1	2	3	4	5	6	소계	7	8	9	10	11		12
경북	PC														
	SC	26,867	31,875	38,831	33,673	43,244	49,224	223,714	36,264	33,403	30,290	38,295	33,915	20,408	416,289
경남	PC														
	SC	5,956	5,280	6,607	5,802	7,926	9,383	40,954	7,849	7,449	8,608	8,731	8,427	10,822	92,840
부산	PC														
	SC	1,526	1,753	1,630	779	1,605	3,625	10,918	4,711	3,985	4,158	1,842	2,103	3,023	30,740
합계	PC														
	SC	34,349	38,908	47,068	40,254	52,775	62,232	275,586	48,824	44,837	43,056	48,868	44,445	34,253	539,869
	계	34,349	38,908	47,068	40,254	52,775	62,232	275,586	48,824	44,837	43,056	48,868	44,445	34,253	539,869

● 한라 창원공장 지역별, 제품별, 월별 내수 출하

(단위 : 톤)

지역별	제품별	월별												합계			
		1	2	3	4	5	6	소계	7	8	9	10	11		12		
수도권	PC	44	290	26	26			386						4	260	60	710
	SC	44	290	26	26			386						4	260	60	710
경북	PC	28,430	35,691	36,530	36,425	36,125	31,147	204,348	22,512	19,203	21,430	25,665	24,738	18,581	336,477		
	SC	28,430	35,691	36,530	36,425	36,125	31,147	204,348	22,512	19,203	21,430	25,665	24,738	18,581	336,477		
경남	PC	14,496	17,701	15,013	16,220	14,757	16,999	95,186	13,920	11,813	16,583	17,631	20,083	18,930	194,146		
	SC	14,496	17,701	15,013	16,220	14,757	16,999	95,186	13,920	11,813	16,583	17,631	20,083	18,930	194,146		
부산	PC		102	154	190	472	533	1,451	130	387	909	1,501	1,484	1,322	7,184		
	SC		102	154	190	472	533	1,451	130	387	909	1,501	1,484	1,322	7,184		
합계	PC	42,970	53,784	51,723	52,861	51,354	48,679	301,371	36,562	31,403	38,926	44,797	46,565	38,893	538,517		
	SC	42,970	53,784	51,723	52,861	51,354	48,679	301,371	36,562	31,403	38,926	44,797	46,565	38,893	538,517		

● 한라 온산공장 지역별, 제품별, 월별 내수 출하

(단위 : 톤)

지역별	제품별	월별												합계			
		1	2	3	4	5	6	소계	7	8	9	10	11		12		
강원	PC														2		2
	SC														2		2
경북	PC	6,165	8,128	7,952	5,493	7,764	6,813	42,315	5,706	5,294	6,158	7,313	8,062	7,508	82,356		
	SC	29	15	12	14	28	15	113	29	29	29	16	15	12	214		
경남	PC	30,998	38,430	35,735	33,194	38,888	38,586	215,831	27,911	26,206	31,585	33,642	33,533	34,094	402,802		
	SC	30,998	38,430	35,735	33,194	38,888	38,586	215,831	27,911	26,206	31,585	33,642	33,533	34,094	402,802		
부산	PC	6,671	8,218	8,145	8,546	7,853	7,498	46,931	5,616	5,167	7,745	7,705	7,298	7,558	88,020		
	SC	140	146	163				449					80	117	646		
제주	PC	28						28							28		
	SC	28						28							28		
합계	PC	43,862	54,776	51,832	47,233	54,505	52,897	305,105	39,233	36,667	45,490	48,660	48,893	49,160	573,208		
	SC	169	161	175	14	28	15	562	29		29	16	95	129	860		
	계	44,031	54,937	52,007	47,247	54,533	52,912	305,667	39,262	36,667	45,519	48,676	48,988	49,289	574,068		



● 한라 제주공장 지역별, 제품별, 월별 내수 출하

(단위 : 톤)

지역별	제품별	월별												합계		
		1	2	3	4	5	6	소계	7	8	9	10	11		12	
전남	PC		1					1								1
	SC															
	계		1					1								1
제주	PC	15,763	16,786	15,688	15,107	14,559	17,130	95,033	13,173	15,258	18,077	17,250	13,879	13,136	185,806	
	SC															
	계	15,763	16,786	15,688	15,107	14,559	17,130	95,033	13,173	15,258	18,077	17,250	13,879	13,136	185,806	
합계	PC	15,763	16,787	15,688	15,107	14,559	17,130	95,034	13,173	15,258	18,077	17,250	13,879	13,136	185,807	
	SC															
	계	15,763	16,787	15,688	15,107	14,559	17,130	95,034	13,173	15,258	18,077	17,250	13,879	13,136	185,807	

■ 한국 포항공장 지역별, 제품별, 월별 내수 출하

(단위 : 톤)

지역별	제품별	월별												합계		
		1	2	3	4	5	6	소계	7	8	9	10	11		12	
강원	PC															
	SC		152	1,529	1,558	3,129	3,918	10,286	5,686	5,461	4,945	5,851	3,666	1,073	36,968	
	계		152	1,529	1,558	3,129	3,918	10,286	5,686	5,461	4,945	5,851	3,666	1,073	36,968	
경북	PC															
	SC	28,638	44,263	82,011	76,729	78,540	65,874	376,055	53,429	58,367	63,593	67,227	59,973	45,189	723,833	
	계	28,638	44,263	82,011	76,729	78,540	65,874	376,055	53,429	58,367	63,593	67,227	59,973	45,189	723,833	
경남	PC															
	SC	48,704	57,362	76,062	40,577	69,407	57,701	349,813	55,777	43,425	34,700	46,218	37,596	28,654	596,183	
	계	48,704	57,362	76,062	40,577	69,407	57,701	349,813	55,777	43,425	34,700	46,218	37,596	28,654	596,183	
부산	PC															
	SC	13,101	10,535	22,619	23,251	15,349	13,357	98,212	10,651	13,368	12,097	11,900	13,617	10,598	170,443	
	계	13,101	10,535	22,619	23,251	15,349	13,357	98,212	10,651	13,368	12,097	11,900	13,617	10,598	170,443	
합계	PC															
	SC	90,443	112,312	182,221	142,115	166,425	140,850	834,366	125,543	120,621	115,335	131,196	114,852	85,514	1,527,427	
	계	90,443	112,312	182,221	142,115	166,425	140,850	834,366	125,543	120,621	115,335	131,196	114,852	85,514	1,527,427	

■ 고려 공장별 내수 출하 총괄

(단위 : 톤)

공장별	월별	1												합계	
		1	2	3	4	5	6	소계	7	8	9	10	11		12
장성		48,572	63,385	103,086	96,560	82,834	43,727	438,164	32,546	47,135	40,803	7,635			566,283
목포												1,949	11,566	8,915	22,430
계		48,572	63,385	103,086	96,560	82,834	43,727	438,164	32,546	47,135	40,803	9,584	11,566	8,915	588,713

● 고려 장성공장 지역별, 제품별, 월별 내수 출하

(단위 : 톤)

지역별	제품별	월별												합계	
		1	2	3	4	5	6	소계	7	8	9	10	11		12
수도권	PC	50	156		142	332	181	861							861
	SC														
	계	50	156		142	332	181	861							861
충북	PC		115	270	82		189	656							656
	SC														
	계		115	270	82		189	656							656
충남	PC	16	34				337	387							387
	SC														
	계	16	34				337	387							387
전북	PC	5,720	7,922	9,767	7,548	6,867	5,057	42,881	2,189	3,980	2,911	989			52,950
	SC	4,247	7,027	14,197	15,912	12,415	6,459	60,257	4,923	10,068	9,441	1,088			85,777
	계	9,967	14,949	23,964	23,460	19,282	11,516	103,138	7,112	14,048	12,352	2,077			138,727
전남	PC	18,465	22,273	27,976	28,771	22,527	11,644	131,656	10,513	10,746	9,933	4,931			167,779
	SC	19,904	25,674	50,836	43,567	40,269	19,750	200,000	14,921	22,341	18,518	627			256,407
	계	38,369	47,947	78,812	72,338	62,796	31,394	331,656	25,434	33,087	28,451	5,558			424,186
경북	PC		4					4							4
	SC														
	계		4					4							4
경남	PC	170	125		465	362	30	1,152							1,152
	SC														
	계	170	125		465	362	30	1,152							1,152
부산	PC		55	40	73	62	80	310							310
	SC														
	계		55	40	73	62	80	310							310
합계	PC	24,421	30,684	38,053	37,081	30,150	17,518	177,907	12,702	14,726	12,844	5,920			224,099
	SC	24,151	32,701	65,033	59,479	52,684	26,209	260,257	19,844	32,409	27,959	1,715			342,184
	계	48,572	63,385	103,086	96,560	82,834	43,727	438,164	32,546	47,135	40,803	7,635			566,283

● 고려 목포공장 지역별, 제품별, 월별 내수 출하

(단위 : 톤)

지역별	제품별	월별												합계		
		1	2	3	4	5	6	소계	7	8	9	10	11		12	
전남	PC															
	SC												1,949	11,566	8,915	22,430
	계												1,949	11,566	8,915	22,430

■ 대한 광양공장 지역별, 제품별, 월별 내수 출하

(단위: 톤)

지역별	제품별	월별												합계	
		1	2	3	4	5	6	소계	7	8	9	10	11		12
전 부	PC														
	SC	16,731	22,748	42,132	39,614	41,915	42,311	205,451	18,190	27,525	28,812	48,665	50,773	38,832	418,248
	계	16,731	22,748	42,132	39,614	41,915	42,311	205,451	18,190	27,525	28,812	48,665	50,773	38,832	418,248
전 남	PC														
	SC	59,669	79,802	122,705	106,410	103,749	114,118	586,453	51,384	71,417	81,883	108,521	92,455	73,530	1,065,643
	계	59,669	79,802	122,705	106,410	103,749	114,118	586,453	51,384	71,417	81,883	108,521	92,455	73,530	1,065,643
경 남	PC														
	SC	39,541	47,353	96,241	96,921	93,272	105,974	479,302	63,420	67,905	61,741	77,313	85,812	76,477	911,970
	계	39,541	47,353	96,241	96,921	93,272	105,974	479,302	63,420	67,905	61,741	77,313	85,812	76,477	911,970
합 계	PC														
	SC	115,941	149,903	261,078	242,945	238,936	262,403	1,271,206	132,994	166,847	172,436	234,499	229,040	188,839	2,395,861
	계	115,941	149,903	261,078	242,945	238,936	262,403	1,271,206	132,994	166,847	172,436	234,499	229,040	188,839	2,395,861

■ 기타 지역별, 제품별, 월별 내수 출하

(단위: 톤)

지역별	제품별	월별												합계	
		1	2	3	4	5	6	소계	7	8	9	10	11		12
수도권	PC			41,000	50,190	65,028	26,100	182,318	15,701	7,000	21,000	7,000	20,200	19,000	272,219
	SC														
	계			41,000	50,190	65,028	26,100	182,318	15,701	7,000	21,000	7,000	20,200	19,000	272,219

[수출]



4. 수출입

4-1 수출 총괄

■ 회사별, 품종별, 월별 수출

(단위: 톤)

회사별	품종별	월별							소 계
		1	2	3	4	5	6		
삼 표	클링커	47,120					47,850	94,970	
	벌 크								
	포 장								
	계	47,120					47,850	94,970	
쌍 용	클링커	136,300	126,500	90,070			45,100	397,970	
	벌 크	30,700	32,123	36,300	59,675	61,600	61,600	281,998	
	포 장								
	계	167,000	158,623	126,370	59,675	61,600	106,700	679,968	
한 라	클링커		44,000		43,300	42,100	43,900	173,300	
	벌 크								
	포 장								
	계		44,000		43,300	42,100	43,900	173,300	
합 계	클링커	183,420	170,500	90,070	43,300	42,100	136,850	666,240	
	벌 크	30,700	32,123	36,300	59,675	61,600	61,600	281,998	
	포 장								
	계	214,120	202,623	126,370	102,975	103,700	198,450	948,238	

(단위: 톤)

7	8	9	10	11	12	합 계	품종별	월별	회사별
					47,540	142,510	클링커		삼 표
							벌 크		
							포 장		
					47,540	142,510	계		
47,150	41,000	44,000	96,500	44,000	192,300	862,920	클링커		쌍 용
92,400	87,850	83,112	70,338	36,000	74,220	725,918	벌 크		
							포 장		
139,550	128,850	127,112	166,838	80,000	266,520	1,588,838	계		
48,300	44,000	42,900			44,000	352,500	클링커		한 라
							벌 크		
							포 장		
48,300	44,000	42,900			44,000	352,500	계		
95,450	85,000	86,900	96,500	44,000	283,840	1,357,930	클링커		합 계
92,400	87,850	83,112	70,338	36,000	74,220	725,918	벌 크		
							포 장		
187,850	172,850	170,012	166,838	80,000	358,060	2,083,848	계		

■ 품종별, 국가별, 회사별 수출

(단위 : 톤)

품종별	지역	회사별		삼표	쌍용	한라	합계		
		국가별							
클링커	아시아	필리핀			182,400	42,100	224,500		
		계			182,400	42,100	224,500		
	아메리카	과테말라		41,620		47,150		88,770	
		엘살바도르		53,770				53,770	
		칠레		47,120		303,950		351,070	
		페루				329,420	310,400	639,820	
		계		142,510		680,520	310,400	1,133,430	
		소계		142,510		862,920	352,500	1,357,930	
	시멘트	별크	아시아	대만			9,900		9,900
				일본			14,700		14,700
계					24,600		24,600		
아메리카		미국			701,318			701,318	
		소계			725,918			725,918	
포장		별크	포장						
			계			725,918		725,918	
		합계	클링커		142,510		862,920	352,500	1,357,930
			별크				725,918		725,918
포장		포장							
	계		142,510		1,588,838	352,500	2,083,848		

● 삼표 품종별, 국가별, 월별 수출 실적

(단위 : 톤)

품종별	지역	월별 국가별	월												합계			
			1	2	3	4	5	6	소계	7	8	9	10	11		12		
클링커	아메리카	과테말라							17,850	17,850							23,770	41,620
		엘살바도르							30,000	30,000							23,770	53,770
		칠레	47,120							47,120								47,120
	소계	47,120							47,850	94,970							47,540	142,510

● 쌍용 품종별, 국가별, 월별 수출 실적

(단위 : 톤)

품종별	지역	월별 국가별	월												합계		
			1	2	3	4	5	6	소계	7	8	9	10	11		12	
클링커	아시아	필리핀			42,600					42,600		41,000				98,800	182,400
		계			42,600					42,600		41,000				98,800	182,400
	아메리카	과테말라										47,150					47,150
		칠레	48,000	82,500	47,470					177,970				96,500		29,480	303,950
		페루	88,300	44,000					45,100	177,400			44,000		44,000	64,020	329,420
		계	136,300	126,500	47,470				45,100	355,370	47,150		44,000	96,500	44,000	93,500	680,520
	소계	136,300	126,500	90,070				45,100	397,970	47,150	41,000	44,000	96,500	44,000	192,300	862,920	
	시멘트	아시아	일본			5,500				5,500			4,000		5,200		14,700
			대만												9,900		9,900
			계			5,500				5,500			4,000		5,200	9,900	24,600
아메리카		미국	30,700	32,123	30,800	59,675	61,600	61,600	276,498	92,400	87,850	79,112	70,338	30,800	64,320	701,318	
		소계	30,700	32,123	36,300	59,675	61,600	61,600	281,998	92,400	87,850	83,112	70,338	36,000	74,220	725,918	
합계		167,000	158,623	126,370	59,675	61,600	106,700	679,968	139,550	128,850	127,112	166,838	80,000	266,520	1,588,838		

● 한라 품종별, 국가별, 월별 수출 실적

(단위: 톤)

품종별	지역	국가별 월별	1	2	3	4	5	6	소 계	7	8	9	10	11	12	합 계
클링커	아시아	필리핀					42,100		42,100							42,100
	아메리카	페루		44,000		43,300		43,900	131,200	48,300	44,000	42,900			44,000	310,400
합 계				44,000		43,300	42,100	43,900	173,300	48,300	44,000	42,900			44,000	352,500

# [수입]



4-2 수입 총괄

■ 품종별, 회사별, 국가별 수입

(단위: 톤)

품종별	회사별	월별		국가별												합계
		1	2	3	4	5	6	소계	7	8	9	10	11	12		
시멘트	대한시멘트	일본	30,000	33,000	35,000	25,000	36,000	30,000	189,000	25,000	25,000	30,000	25,000	25,000	33,000	352,000
	성신CM	일본					7,000	7,000	14,000		7,000		7,000			28,000
		중국				22,000			22,000	15,701						37,701
		베트남			41,000	19,090	39,920	19,100	119,110			21,000		20,200	19,000	179,310
		계			41,000	41,090	46,920	26,100	155,110	15,701	7,000	21,000	7,000	20,200	19,000	245,011
	성신양회	중국											21,000			21,000
		베트남		18,000		19,000	19,100		56,100							56,100
		계		18,000		19,000	19,100		56,100				21,000			77,100
	한일시멘트	일본				13,700	13,700	13,700	41,100							41,100
	부경시멘트	일본					4,000		4,000							4,000
고려기초소재	중국					5,008		5,008							5,008	
썬시멘트	베트남				9,100	9,100		18,200							18,200	
합계	일본	30,000	33,000	35,000	38,700	60,700	50,700	248,100	25,000	32,000	30,000	32,000	25,000	33,000	425,100	
	중국				22,000	5,008		27,008	15,701			21,000			63,709	
	베트남		18,000	41,000	47,190	68,120	19,100	193,410			21,000		20,200	19,000	253,610	
	계	30,000	51,000	76,000	107,890	133,828	69,800	468,518	40,701	32,000	51,000	53,000	45,200	52,000	742,419	

[수송]

■ 항구별, 국가별, 월별 시멘트 수입

(단위: 톤)

항구별	회사별	월별		국가별												합계
		1	2	3	4	5	6	소계	7	8	9	10	11	12		
광양	대한시멘트	일본	30,000	33,000	35,000	25,000	36,000	30,000	189,000	25,000	25,000	30,000	25,000	25,000	33,000	352,000
평택	성신CM	일본					7,000	7,000	14,000		7,000		7,000			28,000
		중국				22,000			22,000	15,701						37,701
		베트남			41,000	19,090	39,920	19,100	119,110			21,000		20,200	19,000	179,310
		계			41,000	41,090	46,920	26,100	155,110	15,701	7,000	21,000	7,000	20,200	19,000	245,011
	성신양회	중국											21,000			21,000
	베트남		18,000		19,000	19,100		56,100							56,100	
한일시멘트	일본				13,700	13,700	13,700	41,100							41,100	
감천	부경시멘트	일본				4,000		4,000							4,000	
인천	고려기초소재	중국					5,008		5,008						5,008	
목포	썬시멘트	베트남				9,100	9,100		18,200						18,200	
합계			30,000	51,000	76,000	107,890	133,828	69,800	468,518	40,701	32,000	51,000	53,000	45,200	52,000	742,419





5. 수송

■ 회사별, 수단별 수송 총괄

(단위: 톤)

회사별	수단별	본 수송				이 송				합 계			
		철도	육송	해송	계	철도	육송	해송	계	철도	육송	해송	계
삼표	내 수		445,654	173,471	619,125								
	수 출			142,510	142,510								
	계		445,654	315,981	761,635		336	7,052,095	7,052,431		445,990	7,368,076	7,814,066
쌍용	내 수		2,912,236	636,020	3,548,256								
	수 출			1,588,838	1,588,838								
	계		2,912,236	2,224,858	5,137,094	1,492,928	622,135	6,097,451	8,212,514	1,492,928	3,534,371	8,322,309	13,349,608
한일	내 수	272,636	2,930,170		3,202,806								
	수 출												
	계	272,636	2,930,170		3,202,806	1,588,490	749,851		2,338,341	1,861,126	3,680,021		5,541,147
한일현대	내 수	197,652	3,552,789		3,750,441								
	수 출												
	계	197,652	3,552,789		3,750,441	1,038,592	105,991		1,144,583	1,236,244	3,658,780		4,895,024
아세아	내 수	10,224	2,125,308		2,135,532								
	수 출												
	계	10,224	2,125,308		2,135,532	1,064,947	449,356		1,514,303	1,075,171	2,574,664		3,649,835
성신	내 수	127,856	4,615,310		4,743,166								
	수 출												
	계	127,856	4,615,310		4,743,166	1,556,539	177,821		1,734,360	1,684,395	4,793,131		6,477,526
한라	내 수		758,079		758,079								
	수 출			352,500	352,500								
	계		758,079	352,500	1,110,579	3,653		4,504,296	4,507,949	3,653	758,079	4,856,796	5,618,528
한국	내 수		1,527,427		1,527,427								
	수 출												
	계		1,527,427		1,527,427						1,527,427		1,527,427
고려	내 수		588,713		588,713								
	수 출												
	계		588,713		588,713						588,713		588,713
대한	내 수		2,395,861		2,395,861								
	수 출												
	계		2,395,861		2,395,861						2,395,861		2,395,861
합계	내 수	608,368	21,851,547	809,491	23,269,406								
	수 출			2,083,848	2,083,848								
	계	608,368	21,851,547	2,893,339	25,353,254	6,745,149	2,105,490	17,653,842	26,504,481	7,353,517	23,957,037	20,547,181	51,857,735

■ 월별, 수단별 수송 총괄

(단위: 톤)

월별	수단별	본 수송				이 송				합 계			
		철도	육송	해송	계	철도	육송	해송	계	철도	육송	해송	계
1	내 수	54,792	1,335,941	30,326	1,421,059								
	수 출			214,120	214,120								
	계	54,792	1,335,941	244,446	1,635,179	528,515	148,695	1,434,730	2,111,940	583,307	1,484,636	1,679,176	3,747,119
2	내 수	63,152	1,608,382	36,961	1,708,495								
	수 출			202,623	202,623								
	계	63,152	1,608,382	239,584	1,911,118	578,284	121,332	1,195,774	1,895,390	641,436	1,729,714	1,435,358	3,806,508
3	내 수	62,180	2,119,658	34,871	2,216,709								
	수 출			126,370	126,370								
	계	62,180	2,119,658	161,241	2,343,079	684,449	154,244	1,533,628	2,372,321	746,629	2,273,902	1,694,869	4,715,400
4	내 수	62,516	1,927,057	73,602	2,063,175								
	수 출			102,975	102,975								
	계	62,516	1,927,057	176,577	2,166,150	652,032	168,904	1,567,474	2,388,410	714,548	2,095,961	1,744,051	4,554,560
5	내 수	66,968	2,133,320	85,678	2,285,966								
	수 출			103,700	103,700								
	계	66,968	2,133,320	189,378	2,389,666	685,906	197,782	1,612,533	2,496,221	752,874	2,331,102	1,801,911	4,885,887
6	내 수	63,256	2,060,700	72,800	2,196,756								
	수 출			198,450	198,450								
	계	63,256	2,060,700	271,250	2,395,206	643,742	189,742	1,632,989	2,466,473	706,998	2,250,442	1,904,239	4,861,679
7	내 수	34,080	1,516,853	101,933	1,652,866								
	수 출			187,850	187,850								
	계	34,080	1,516,853	289,783	1,840,716	391,564	193,176	1,389,857	1,974,597	425,644	1,710,029	1,679,640	3,815,313
8	내 수	41,344	1,669,359	80,719	1,791,422								
	수 출			172,850	172,850								
	계	41,344	1,669,359	253,569	1,964,272	418,328	176,568	1,268,156	1,863,052	459,672	1,845,927	1,521,725	3,827,324
9	내 수	37,780	1,705,040	73,114	1,815,934								
	수 출			170,012	170,012								
	계	37,780	1,705,040	243,126	1,985,946	427,474	151,185	1,383,318	1,961,977	465,254	1,856,225	1,626,444	3,947,923
10	내 수	51,812	1,964,008	74,272	2,090,092								
	수 출			166,838	166,838								
	계	51,812	1,964,008	241,110	2,256,930	567,266	175,071	1,527,093	2,269,430	619,078	2,139,079	1,768,203	4,526,360
11	내 수	33,268	2,113,813	76,728	2,223,809								
	수 출			80,000	80,000								
	계	33,268	2,113,813	156,728	2,303,809	611,141	217,473	1,616,896	2,445,510	644,409	2,331,286	1,773,624	4,749,319
12	내 수	37,220	1,697,416	68,487	1,803,123								
	수 출			358,060	358,060								
	계	37,220	1,697,416	426,547	2,161,183	556,448	211,318	1,491,394	2,259,160	593,668	1,908,734	1,917,941	4,420,343
합계	내 수	608,368	21,851,547	809,491	23,269,406								
	수 출			2,083,848	2,083,848								
	계	608,368	21,851,547	2,893,339	25,353,254	6,745,149	2,105,490	17,653,842	26,504,481	7,353,517	23,957,037	20,547,181	51,857,735

● 삼표 월별·수단별 수송총괄

(단위 : 톤)

월별	수단별 수요별	본 수 송				이 송				합 계			
		철도	육 송	해 송	계	철도	육 송	해 송	계	철도	육 송	해 송	계
1	내 수		27,887	6,974	34,861								
	수 출			47,120	47,120								
	계		27,887	54,094	81,981			592,639	592,639	27,887	646,733		674,620
2	내 수		31,859	6,679	38,538								
	수 출			6,679	6,679								
	계		31,859	6,679	38,538			524,145	524,145	31,859	530,824		562,683
3	내 수		56,922	6,322	63,244								
	수 출			6,322	6,322								
	계		56,922	6,322	63,244			608,210	608,210	56,922	614,532		671,454
4	내 수		69,355	5,762	75,117								
	수 출			5,762	5,762								
	계		69,355	5,762	75,117			633,067	633,067	69,355	638,829		708,184
5	내 수		64,296	11,899	76,195								
	수 출			11,899	11,899								
	계		64,296	11,899	76,195			603,829	603,829	64,296	615,728		680,024
6	내 수		37,376	9,983	47,359								
	수 출			47,850	47,850								
	계		37,376	57,833	95,209			626,087	626,087	37,376	683,920		721,296
7	내 수		26,353	21,325	47,678								
	수 출			21,325	21,325								
	계		26,353	21,325	47,678			555,012	555,012	26,353	576,337		602,690
8	내 수		26,058	21,049	47,107								
	수 출			21,049	21,049								
	계		26,058	21,049	47,107			522,703	522,703	26,058	543,752		569,810
9	내 수		24,242	27,158	51,400								
	수 출			27,158	27,158								
	계		24,242	27,158	51,400			566,103	566,103	24,242	593,261		617,503
10	내 수		25,096	20,788	45,884								
	수 출			20,788	20,788								
	계		25,096	20,788	45,884			589,685	589,685	25,096	610,473		635,569
11	내 수		27,341	21,269	48,610								
	수 출			21,269	21,269								
	계		27,341	21,269	48,610			649,489	649,489	27,341	670,758		698,099
12	내 수		28,869	14,263	43,132								
	수 출			47,540	47,540								
	계		28,869	61,803	90,672	336	581,126	581,462	581,462	29,205	642,929		672,134
합계	내 수		445,654	173,471	619,125								
	수 출			142,510	142,510								
	계		445,654	315,981	761,635	336	7,052,095	7,052,431	7,052,431	445,990	7,368,076		7,814,066

● 삼표 삼척공장, 월별·수단별 수송

(단위 : 톤)

월별	수단별 수요별	본 수 송				이 송				합 계			
		철도	육 송	해 송	계	철도	육 송	해 송	계	철도	육 송	해 송	계
1	내 수		27,887	6,974	34,861								
	수 출			47,120	47,120								
	계		27,887	6,974	34,861			592,639	592,639	27,887	599,613		627,500
2	내 수		31,859	6,679	38,538								
	수 출			6,679	6,679								
	계		31,859	6,679	38,538			524,145	524,145	31,859	530,824		562,683
3	내 수		56,922	6,322	63,244								
	수 출			6,322	6,322								
	계		56,922	6,322	63,244			608,210	608,210	56,922	614,532		671,454
4	내 수		69,355	5,762	75,117								
	수 출			5,762	5,762								
	계		69,355	5,762	75,117			633,067	633,067	69,355	638,829		708,184
5	내 수		64,296	11,899	76,195								
	수 출			11,899	11,899								
	계		64,296	11,899	76,195			603,829	603,829	64,296	615,728		680,024
6	내 수		37,376	9,983	47,359								
	수 출			47,850	47,850								
	계		37,376	57,833	95,209			626,087	626,087	37,376	636,070		673,446
7	내 수		26,353	21,325	47,678								
	수 출			21,325	21,325								
	계		26,353	21,325	47,678			555,012	555,012	26,353	576,337		602,690
8	내 수		26,058	21,049	47,107								
	수 출			21,049	21,049								
	계		26,058	21,049	47,107			522,703	522,703	26,058	543,752		569,810
9	내 수		24,242	27,158	51,400								
	수 출			27,158	27,158								
	계		24,242	27,158	51,400			566,103	566,103	24,242	593,261		617,503
10	내 수		25,096	20,788	45,884								
	수 출			20,788	20,788								
	계		25,096	20,788	45,884			589,685	589,685	25,096	610,473		635,569
11	내 수		27,341	21,269	48,610								
	수 출			21,269	21,269								
	계		27,341	21,269	48,610			649,489	649,489	27,341	670,758		698,099
12	내 수		28,869	14,263	43,132								
	수 출			47,540	47,540								
	계		28,869	61,803	90,672	336	581,126	581,462	581,462	29,205	595,389		624,594
합계	내 수		445,654	173,471	619,125								
	수 출			142,510	142,510								
	계		445,654	315,981	761,635	336	7,052,095	7,052,431	7,052,431	445,990	7,225,566		7,671,556

● 삼표 동해공장, 월별·수단별 수송

(단위: 톤)

월별	수단별 수요별	본 수 송				이 송				합 계			
		철도	육송	해송	계	철도	육송	해송	계	철도	육송	해송	계
1	내 수												
	수 출			47,120	47,120								
	계			47,120	47,120							47,120	47,120
2	내 수												
	수 출												
	계												
3	내 수												
	수 출												
	계												
4	내 수												
	수 출												
	계												
5	내 수												
	수 출												
	계												
6	내 수												
	수 출			47,850	47,850								
	계			47,850	47,850							47,850	47,850
7	내 수												
	수 출												
	계												
8	내 수												
	수 출												
	계												
9	내 수												
	수 출												
	계												
10	내 수												
	수 출												
	계												
11	내 수												
	수 출												
	계												
12	내 수												
	수 출			47,540	47,540								
	계			47,540	47,540							47,540	47,540
합계	내 수												
	수 출			142,510	142,510								
	계			142,510	142,510							142,510	142,510

● 쌍용 월별·수단별 수송총괄

(단위: 톤)

월별	수단별 수요별	본 수 송				이 송				합 계			
		철도	육송	해송	계	철도	육송	해송	계	철도	육송	해송	계
1	내 수		160,779	23,352	184,131								
	수 출			167,000	167,000								
	계		160,779	190,352	351,131	133,853	51,810	497,425	683,088	133,853	212,589	687,777	1,034,219
2	내 수		217,159	30,282	247,441								
	수 출			158,623	158,623								
	계		217,159	188,905	406,064	151,421	29,139	336,971	517,531	151,421	246,298	525,876	923,595
3	내 수		253,343	28,549	281,892								
	수 출			126,370	126,370								
	계		253,343	154,919	408,262	146,013	59,565	562,401	767,979	146,013	312,908	717,320	1,176,241
4	내 수		257,113	67,840	324,953								
	수 출			59,675	59,675								
	계		257,113	127,515	384,628	145,143	52,811	531,665	729,619	145,143	309,924	659,180	1,114,247
5	내 수		291,472	73,779	365,251								
	수 출			61,600	61,600								
	계		291,472	135,379	426,851	142,584	72,851	597,500	812,935	142,584	364,323	732,879	1,239,786
6	내 수		280,732	62,817	343,549								
	수 출			106,700	106,700								
	계		280,732	169,517	450,249	131,961	72,646	582,033	786,640	131,961	353,378	751,550	1,236,889
7	내 수		210,046	80,608	290,654								
	수 출			139,550	139,550								
	계		210,046	220,158	430,204	82,460	53,659	459,388	595,507	82,460	263,705	679,546	1,025,711
8	내 수		212,517	59,670	272,187								
	수 출			128,850	128,850								
	계		212,517	188,520	401,037	89,533	41,184	414,351	545,068	89,533	253,701	602,871	946,105
9	내 수		225,130	45,956	271,086								
	수 출			127,112	127,112								
	계		225,130	173,068	398,198	102,030	27,295	478,377	607,702	102,030	252,425	651,445	1,005,900
10	내 수		268,421	53,484	321,905								
	수 출			166,838	166,838								
	계		268,421	220,322	488,743	121,430	47,216	520,038	688,684	121,430	315,637	740,360	1,177,427
11	내 수		300,736	55,459	356,195								
	수 출			80,000	80,000								
	계		300,736	135,459	436,195	134,945	59,102	592,655	786,702	134,945	359,838	728,114	1,222,897
12	내 수		234,788	54,224	289,012								
	수 출			266,520	266,520								
	계		234,788	320,744	555,532	111,555	54,857	524,647	691,059	111,555	289,645	845,391	1,246,591
합계	내 수		2,912,236	636,020	3,548,256								
	수 출			1,588,838	1,588,838								
	계		2,912,236	2,224,858	5,137,094	1,492,928	622,135	6,097,451	8,212,514	1,492,928	3,534,371	8,322,309	13,349,608

● 쌍용 동해공장, 월별·수단별 수송

(단위 : 톤)

월별	수단별 수요별	본 수 송			이 송				합 계				
		철 도	육 송	해 송	계	철 도	육 송	해 송	계	철 도	육 송	해 송	계
1	내 수		35,318		35,318								
	수 출												
	계		35,318		35,318	53,625	51,810		105,435	53,625	87,128		140,753
2	내 수		54,270		54,270								
	수 출												
	계		54,270		54,270	60,344	29,139		89,483	60,344	83,409		143,753
3	내 수		86,785		86,785								
	수 출												
	계		86,785		86,785	65,065	59,565		124,630	65,065	146,350		211,415
4	내 수		86,492		86,492								
	수 출												
	계		86,492		86,492	65,584	52,811		118,395	65,584	139,303		204,887
5	내 수		84,163		84,163								
	수 출												
	계		84,163		84,163	65,092	72,851		137,943	65,092	157,014		222,106
6	내 수		79,740		79,740								
	수 출												
	계		79,740		79,740	63,425	72,646		136,071	63,425	152,386		215,811
7	내 수		61,619		61,619								
	수 출												
	계		61,619		61,619	31,226	53,659		84,885	31,226	115,278		146,504
8	내 수		55,223		55,223								
	수 출												
	계		55,223		55,223	40,837	41,184		82,021	40,837	96,407		137,244
9	내 수		57,318		57,318								
	수 출												
	계		57,318		57,318	52,656	27,295		79,951	52,656	84,613		137,269
10	내 수		70,336		70,336								
	수 출												
	계		70,336		70,336	60,639	47,216		107,855	60,639	117,552		178,191
11	내 수		83,007		83,007								
	수 출												
	계		83,007		83,007	60,101	55,986		116,087	60,101	138,993		199,094
12	내 수		59,463		59,463								
	수 출												
	계		59,463		59,463	47,695	50,844		98,539	47,695	110,307		158,002
합계	내 수		813,734		813,734								
	수 출												
	계		813,734		813,734	666,289	615,006		1,281,295	666,289	1,428,740		2,095,029

● 쌍용 북평공장, 월별·수단별 수송

(단위 : 톤)

월별	수단별 수요별	본 수 송			이 송				합 계				
		철 도	육 송	해 송	계	철 도	육 송	해 송	계	철 도	육 송	해 송	계
1	내 수		2,343	23,352	25,695								
	수 출			167,000	167,000								
	계		2,343	190,352	192,695			472,464	472,464		2,343	662,816	665,159
2	내 수		33,968	30,282	64,250								
	수 출			158,623	158,623								
	계		33,968	188,905	222,873			306,520	306,520		33,968	495,425	529,393
3	내 수		17,736	28,549	46,285								
	수 출			126,370	126,370								
	계		17,736	154,919	172,655			531,746	531,746		17,736	686,665	704,401
4	내 수		9,030	67,840	76,870								
	수 출			59,675	59,675								
	계		9,030	127,515	136,545			511,092	511,092		9,030	638,607	647,637
5	내 수		3,968	73,779	77,747								
	수 출			61,600	61,600								
	계		3,968	135,379	139,347			574,205	574,205		3,968	709,584	713,552
6	내 수		4,434	62,817	67,251								
	수 출			106,700	106,700								
	계		4,434	169,517	173,951			552,809	552,809		4,434	722,326	726,760
7	내 수		3,315	80,608	83,923								
	수 출			139,550	139,550								
	계		3,315	220,158	223,473			436,389	436,389		3,315	656,547	659,862
8	내 수		3,292	59,670	62,962								
	수 출			128,850	128,850								
	계		3,292	188,520	191,812			391,723	391,723		3,292	580,243	583,535
9	내 수		2,072	45,956	48,028								
	수 출			127,112	127,112								
	계		2,072	173,068	175,140			451,853	451,853		2,072	624,921	626,993
10	내 수		3,005	53,484	56,489								
	수 출			166,838	166,838								
	계		3,005	220,322	223,327			489,965	489,965		3,005	710,287	713,292
11	내 수		2,733	55,459	58,192								
	수 출			80,000	80,000								
	계		2,733	135,459	138,192			566,134	566,134		2,733	701,593	704,326
12	내 수		2,123	54,224	56,347								
	수 출			266,520	266,520								
	계		2,123	320,744	322,867			507,984	507,984		2,123	828,728	830,851
합계	내 수		88,019	636,020	724,039								
	수 출			1,588,838	1,588,838								
	계		88,019	2,224,858	2,312,877			5,792,884	5,792,884		88,019	8,017,742	8,105,761

● 쌍용 목호공장, 월별·수단별 수송

(단위: 톤)

월별	수단별 수요별	본 수 송				이 송				합 계				
		철도	육송	해송	계	철도	육송	해송	계	철도	육송	해송	계	
1	내 수 수 출 계							24,961	24,961				24,961	24,961
2	내 수 수 출 계							30,451	30,451				30,451	30,451
3	내 수 수 출 계							30,655	30,655				30,655	30,655
4	내 수 수 출 계							20,573	20,573				20,573	20,573
5	내 수 수 출 계							23,295	23,295				23,295	23,295
6	내 수 수 출 계							29,224	29,224				29,224	29,224
7	내 수 수 출 계							22,999	22,999				22,999	22,999
8	내 수 수 출 계							22,628	22,628				22,628	22,628
9	내 수 수 출 계							26,524	26,524				26,524	26,524
10	내 수 수 출 계							30,073	30,073				30,073	30,073
11	내 수 수 출 계							26,521	26,521				26,521	26,521
12	내 수 수 출 계							16,663	16,663				16,663	16,663
합계	내 수 수 출 계							304,567	304,567				304,567	304,567

● 쌍용 영월공장, 월별·수단별 수송

(단위: 톤)

월별	수단별 수요별	본 수 송				이 송				합 계				
		철도	육송	해송	계	철도	육송	해송	계	철도	육송	해송	계	
1	내 수 수 출 계		123,118		123,118									
2	내 수 수 출 계		128,921		128,921					80,228			80,228	80,228
3	내 수 수 출 계		128,921		128,921					91,077			91,077	91,077
4	내 수 수 출 계		148,822		148,822									
5	내 수 수 출 계		148,822		148,822					80,948			80,948	80,948
6	내 수 수 출 계		161,591		161,591									
7	내 수 수 출 계		161,591		161,591					79,559			79,559	79,559
8	내 수 수 출 계		203,341		203,341									
9	내 수 수 출 계		203,341		203,341					77,492			77,492	77,492
10	내 수 수 출 계		196,558		196,558									
11	내 수 수 출 계		196,558		196,558					68,536			68,536	68,536
12	내 수 수 출 계		145,112		145,112									
1	내 수 수 출 계		145,112		145,112					51,234			51,234	51,234
2	내 수 수 출 계		154,002		154,002									
3	내 수 수 출 계		154,002		154,002					48,696			48,696	48,696
4	내 수 수 출 계		165,740		165,740									
5	내 수 수 출 계		165,740		165,740					49,374			49,374	49,374
6	내 수 수 출 계		195,080		195,080									
7	내 수 수 출 계		195,080		195,080					60,791			60,791	60,791
8	내 수 수 출 계		214,996		214,996									
9	내 수 수 출 계		214,996		214,996					74,844	3,116		77,960	74,844
10	내 수 수 출 계		173,202		173,202									
11	내 수 수 출 계		173,202		173,202					63,860	4,013		67,873	63,860
12	내 수 수 출 계		2,010,483		2,010,483									
합계	내 수 수 출 계		2,010,483		2,010,483					826,639	7,129		833,768	826,639
			2,010,483		2,010,483								2,017,612	2,844,251

● 한일 단양공장, 월별·수단별 수송

(단위 : 톤)

월별	수단별 수요별	본 수송				이 송				합 계			
		철도	육송	해송	계	철도	육송	해송	계	철도	육송	해송	계
1	내 수	22,360	213,030		235,390								
	수 출												
	계	22,360	213,030		235,390	110,844	47,228		158,072	133,204	260,258		393,462
2	내 수	30,160	259,994		290,154								
	수 출												
	계	30,160	259,994		290,154	121,360	53,398		174,758	151,520	313,392		464,912
3	내 수	25,220	264,953		290,173								
	수 출												
	계	25,220	264,953		290,173	153,397	44,822		198,219	178,617	309,775		488,392
4	내 수	24,388	210,284		234,672								
	수 출												
	계	24,388	210,284		234,672	153,654	67,398		221,052	178,042	277,682		455,724
5	내 수	28,600	251,069		279,669								
	수 출												
	계	28,600	251,069		279,669	164,591	67,745		232,336	193,191	318,814		512,005
6	내 수	25,480	260,471		285,951								
	수 출												
	계	25,480	260,471		285,951	154,671	62,922		217,593	180,151	323,393		503,544
7	내 수	10,504	210,036		220,540								
	수 출												
	계	10,504	210,036		220,540	94,339	64,071		158,410	104,843	274,107		378,950
8	내 수	14,560	220,400		234,960								
	수 출												
	계	14,560	220,400		234,960	106,277	49,619		155,896	120,837	270,019		390,856
9	내 수	18,200	230,273		248,473								
	수 출												
	계	18,200	230,273		248,473	96,275	66,073		162,348	114,475	296,346		410,821
10	내 수	20,436	264,361		284,797								
	수 출												
	계	20,436	264,361		284,797	143,467	71,977		215,444	163,903	336,338		500,241
11	내 수	23,348	299,089		322,437								
	수 출												
	계	23,348	299,089		322,437	150,033	81,204		231,237	173,381	380,293		553,674
12	내 수	29,380	246,210		275,590								
	수 출												
	계	29,380	246,210		275,590	139,582	73,394		212,976	168,962	319,604		488,566
합계	내 수	272,636	2,930,170		3,202,806								
	수 출												
	계	272,636	2,930,170		3,202,806	1,588,490	749,851		2,338,341	1,861,126	3,680,021		5,541,147

● 한일현대 월별·수단별 수송 총괄

(단위 : 톤)

월별	수단별 수요별	본 수송				이 송				합 계			
		철도	육송	해송	계	철도	육송	해송	계	철도	육송	해송	계
1	내 수	20,800	204,811		225,611								
	수 출												
	계	20,800	204,811		225,611	80,261	6,146		86,407	101,061	210,957		312,018
2	내 수	20,800	258,322		279,122								
	수 출												
	계	20,800	258,322		279,122	87,737	2,979		90,716	108,537	261,301		369,838
3	내 수	25,168	348,026		373,194								
	수 출												
	계	25,168	348,026		373,194	98,244	3,516		101,760	123,412	351,542		474,954
4	내 수	24,128	274,837		298,965								
	수 출												
	계	24,128	274,837		298,965	94,005	2,392		96,397	118,133	277,229		395,362
5	내 수	24,752	354,571		379,323								
	수 출												
	계	24,752	354,571		379,323	109,420	4,338		113,758	134,172	358,909		493,081
6	내 수	21,840	351,435		373,275								
	수 출												
	계	21,840	351,435		373,275	104,843	7,598		112,441	126,683	359,033		485,716
7	내 수	14,456	248,733		263,189								
	수 출												
	계	14,456	248,733		263,189	61,596	19,100		80,696	76,052	267,833		343,885
8	내 수	15,392	304,825		320,217								
	수 출												
	계	15,392	304,825		320,217	65,297	17,604		82,901	80,689	322,429		403,118
9	내 수	10,556	268,807		279,363								
	수 출												
	계	10,556	268,807		279,363	65,423	9,435		74,858	75,979	278,242		354,221
10	내 수	19,760	323,245		343,005								
	수 출												
	계	19,760	323,245		343,005	82,067	7,942		90,009	101,827	331,187		433,014
11	내 수		332,872		332,872								
	수 출												
	계		332,872		332,872	85,228	10,623		95,851	85,228	343,495		428,723
12	내 수		282,305		282,305								
	수 출												
	계		282,305		282,305	104,471	14,318		118,789	104,471	296,623		401,094
합계	내 수	197,652	3,552,789		3,750,441								
	수 출												
	계	197,652	3,552,789		3,750,441	1,038,592	105,991		1,144,583	1,236,244	3,658,780		4,895,024



● 한일현대 삼곡공장, 월별·수단별 수송

(단위 : 톤)

월별	수단별 수요별	본 수 송			이 송				합 계				
		철도	육 송	해 송	계	철도	육 송	해 송	계	철도	육 송	해 송	계
1	내 수		59,619		59,619								
	수 출												
	계		59,619		59,619							59,619	59,619
2	내 수		108,491		108,491								
	수 출												
	계		108,491		108,491							108,491	108,491
3	내 수		160,643		160,643								
	수 출								79		79		
	계		160,643		160,643				79		79	160,722	160,722
4	내 수		160,776		160,776								
	수 출												
	계		160,776		160,776							160,776	160,776
5	내 수		149,480		149,480								
	수 출												
	계		149,480		149,480							149,480	149,480
6	내 수		111,207		111,207								
	수 출												
	계		111,207		111,207							111,207	111,207
7	내 수		90,692		90,692								
	수 출												
	계		90,692		90,692				155		155	90,847	90,847
8	내 수		120,655		120,655								
	수 출												
	계		120,655		120,655							120,655	120,655
9	내 수		99,347		99,347								
	수 출												
	계		99,347		99,347							99,347	99,347
10	내 수		132,297		132,297								
	수 출												
	계		132,297		132,297							132,297	132,297
11	내 수		163,799		163,799								
	수 출												
	계		163,799		163,799				258		258	164,057	164,057
12	내 수		132,020		132,020								
	수 출												
	계		132,020		132,020							132,020	132,020
합계	내 수		1,489,026		1,489,026								
	수 출												
	계		1,489,026		1,489,026				492		492	1,489,518	1,489,518

● 한일현대 영월공장, 월별·수단별 수송

(단위 : 톤)

월별	수단별 수요별	본 수 송				이 송				합 계			
		철도	육 송	해 송	계	철도	육 송	해 송	계	철도	육 송	해 송	계
1	내 수	20,800	145,192		165,992								
	수 출												
	계	20,800	145,192		165,992	80,261	6,146		86,407	101,061	151,338		252,399
2	내 수	20,800	149,831		170,631								
	수 출												
	계	20,800	149,831		170,631	87,737	2,979		90,716	108,537	152,810		261,347
3	내 수	25,168	187,383		212,551								
	수 출												
	계	25,168	187,383		212,551	98,244	3,437		101,681	123,412	190,820		314,232
4	내 수	24,128	114,061		138,189								
	수 출												
	계	24,128	114,061		138,189	94,005	2,392		96,397	118,133	116,453		234,586
5	내 수	24,752	205,091		229,843								
	수 출												
	계	24,752	205,091		229,843	109,420	4,338		113,758	134,172	209,429		343,601
6	내 수	21,840	240,228		262,068								
	수 출												
	계	21,840	240,228		262,068	104,843	7,598		112,441	126,683	247,826		374,509
7	내 수	14,456	158,041		172,497								
	수 출												
	계	14,456	158,041		172,497	61,596	18,945		80,541	76,052	176,986		253,038
8	내 수	15,392	184,170		199,562								
	수 출												
	계	15,392	184,170		199,562	65,297	17,604		82,901	80,689	201,774		282,463
9	내 수	10,556	169,460		180,016								
	수 출												
	계	10,556	169,460		180,016	65,423	9,435		74,858	75,979	178,895		254,874
10	내 수	19,760	190,948		210,708								
	수 출												
	계	19,760	190,948		210,708	82,067	7,942		90,009	101,827	198,890		300,717
11	내 수		169,073		169,073								
	수 출												
	계		169,073		169,073	85,228	10,365		95,593	85,228	179,438		264,666
12	내 수		150,285		150,285								
	수 출												
	계		150,285		150,285	104,471	14,318		118,789	104,471	164,603		269,074
합계	내 수	197,652	2,063,763		2,261,415								
	수 출												
	계	197,652	2,063,763		2,261,415	1,038,592	105,499		1,144,091	1,236,244	2,169,262		3,405,506

● 아세아 제천공장, 월별·수단별 수송

(단위 : 톤)

월별	수단별 수요별	본 수 송				이 송				합 계			
		철도	육송	해송	계	철도	육송	해송	계	철도	육송	해송	계
1	내 수	672	126,943		127,615								
	수 출												
	계	672	126,943		127,615	89,047	24,400		113,447	89,719	151,343		241,062
2	내 수	432	152,501		152,933								
	수 출												
	계	432	152,501		152,933	79,301	22,898		102,199	79,733	175,399		255,132
3	내 수	912	188,685		189,597								
	수 출												
	계	912	188,685		189,597	106,212	31,552		137,764	107,124	220,237		327,361
4	내 수	960	187,598		188,558								
	수 출												
	계	960	187,598		188,558	100,069	34,998		135,067	101,029	222,596		323,625
5	내 수	1,152	211,967		213,119								
	수 출												
	계	1,152	211,967		213,119	112,500	40,446		152,946	113,652	252,413		366,065
6	내 수	1,536	195,430		196,966								
	수 출												
	계	1,536	195,430		196,966	102,807	33,878		136,685	104,343	229,308		333,651
7	내 수	720	152,626		153,346								
	수 출												
	계	720	152,626		153,346	65,681	44,473		110,154	66,401	197,099		263,500
8	내 수	912	155,827		156,739								
	수 출												
	계	912	155,827		156,739	64,880	47,900		112,780	65,792	203,727		269,519
9	내 수	1,104	178,244		179,348								
	수 출												
	계	1,104	178,244		179,348	70,236	40,485		110,721	71,340	218,729		290,069
10	내 수	1,104	193,946		195,050								
	수 출												
	계	1,104	193,946		195,050	97,572	39,927		137,499	98,676	233,873		332,549
11	내 수	240	210,631		210,871								
	수 출												
	계	240	210,631		210,871	97,727	45,348		143,075	97,967	255,979		353,946
12	내 수	480	170,910		171,390								
	수 출												
	계	480	170,910		171,390	78,915	43,051		121,966	79,395	213,961		293,356
합계	내 수	10,224	2,125,308		2,135,532								
	수 출												
	계	10,224	2,125,308		2,135,532	1,064,947	449,356		1,514,303	1,075,171	2,574,664		3,649,835

● 성신 단양공장, 월별·수단별 수송

(단위 : 톤)

월별	수단별 수요별	본 수 송				이 송				합 계			
		철도	육송	해송	계	철도	육송	해송	계	철도	육송	해송	계
1	내 수	10,960	305,912		316,872								
	수 출												
	계	10,960	305,912		316,872	114,091	19,111		133,202	125,051	325,023		450,074
2	내 수	11,760	308,361		320,121								
	수 출												
	계	11,760	308,361		320,121	138,465	12,918		151,383	150,225	321,279		471,504
3	내 수	10,880	385,249		396,129								
	수 출												
	계	10,880	385,249		396,129	177,409	14,789		192,198	188,289	400,038		588,327
4	내 수	13,040	373,433		386,473								
	수 출												
	계	13,040	373,433		386,473	159,161	11,305		170,466	172,201	384,738		556,939
5	내 수	12,464	397,430		409,894								
	수 출												
	계	12,464	397,430		409,894	156,751	12,402		169,153	169,215	409,832		579,047
6	내 수	14,400	427,904		442,304								
	수 출												
	계	14,400	427,904		442,304	149,460	12,698		162,158	163,860	440,602		604,462
7	내 수	8,400	322,820		331,220								
	수 출												
	계	8,400	322,820		331,220	87,488	11,873		99,361	95,888	334,693		430,581
8	내 수	10,480	361,092		371,572								
	수 출												
	계	10,480	361,092		371,572	92,341	20,261		112,602	102,821	381,353		484,174
9	내 수	7,920	387,736		395,656								
	수 출												
	계	7,920	387,736		395,656	93,510	7,897		101,407	101,430	395,633		497,063
10	내 수	10,512	448,450		458,962								
	수 출												
	계	10,512	448,450		458,962	122,730	8,009		130,739	133,242	456,459		589,701
11	내 수	9,680	504,170		513,850								
	수 출												
	계	9,680	504,170		513,850	143,208	21,196		164,404	152,888	525,366		678,254
12	내 수	7,360	392,753		400,113								
	수 출												
	계	7,360	392,753		400,113	121,925	25,362		147,287	129,285	418,115		547,400
합계	내 수	127,856	4,615,310		4,743,166								
	수 출												
	계	127,856	4,615,310		4,743,166	1,556,539	177,821		1,734,360	1,684,395	4,793,131		6,477,526

● 한라 월별·수단별 수송총괄

(단위 : 톤)

월별	수단별 수요별	본 수 송				이 송				합 계			
		철도	육 송	해 송	계	철도	육 송	해 송	계	철도	육 송	해 송	계
1	내 수		41,623		41,623								
	수 출												
	계		41,623		41,623	419		344,666	345,085	419	41,623	344,666	386,708
2	내 수		54,586		54,586								
	수 출			44,000	44,000								
	계		54,586	44,000	98,586			334,658	334,658		54,586	378,658	433,244
3	내 수		76,095		76,095								
	수 출												
	계		76,095		76,095	3,174		363,017	366,191	3,174	76,095	363,017	442,286
4	내 수		72,817		72,817								
	수 출			43,300	43,300								
	계		72,817	43,300	116,117			402,742	402,742		72,817	446,042	518,859
5	내 수		74,320		74,320								
	수 출			42,100	42,100								
	계		74,320	42,100	116,420	60		411,204	411,264	60	74,320	453,304	527,684
6	내 수		60,372		60,372								
	수 출			43,900	43,900								
	계		60,372	43,900	104,272			424,869	424,869		60,372	468,769	529,141
7	내 수		55,156		55,156								
	수 출			48,300	48,300								
	계		55,156	48,300	103,456			375,457	375,457		55,156	423,757	478,913
8	내 수		54,037		54,037								
	수 출			44,000	44,000								
	계		54,037	44,000	98,037			331,102	331,102		54,037	375,102	429,139
9	내 수		62,034		62,034								
	수 출			42,900	42,900								
	계		62,034	42,900	104,934			338,838	338,838		62,034	381,738	443,772
10	내 수		65,210		65,210								
	수 출												
	계		65,210		65,210			417,370	417,370		65,210	417,370	482,580
11	내 수		83,516		83,516								
	수 출												
	계		83,516		83,516			374,752	374,752		83,516	374,752	458,268
12	내 수		58,313		58,313								
	수 출			44,000	44,000								
	계		58,313	44,000	102,313			385,621	385,621		58,313	429,621	487,934
합계	내 수		758,079		758,079								
	수 출			352,500	352,500								
	계		758,079	352,500	1,110,579	3,653		4,504,296	4,507,949	3,653	758,079	4,856,796	5,618,528

● 한라 옥계공장, 월별·수단별 수송

(단위 : 톤)

월별	수단별 수요별	본 수 송				이 송				합 계			
		철도	육 송	해 송	계	철도	육 송	해 송	계	철도	육 송	해 송	계
1	내 수												
	수 출												
	계					419				419			419
2	내 수												
	수 출												
	계												
3	내 수												
	수 출												
	계					3,174				3,174			3,174
4	내 수												
	수 출												
	계												
5	내 수												
	수 출												
	계					60				60			60
6	내 수												
	수 출												
	계												
7	내 수												
	수 출												
	계												
8	내 수												
	수 출												
	계												
9	내 수												
	수 출												
	계												
10	내 수												
	수 출												
	계												
11	내 수												
	수 출												
	계												
12	내 수												
	수 출												
	계												
합계	내 수												
	수 출												
	계					3,653				3,653			3,653

● 한라 옥계항공장, 월별·수단별 수송

(단위 : 톤)

월별	수단별 수요별	본 수송				이 송				합 계			
		철도	육송	해송	계	철도	육송	해송	계	철도	육송	해송	계
1	내 수		41,623		41,623								
	수 출												
	계		41,623		41,623			344,666	344,666	41,623	344,666		386,289
2	내 수		54,586		54,586								
	수 출			44,000	44,000								
	계		54,586	44,000	98,586			334,658	334,658	54,586	378,658		433,244
3	내 수		76,095		76,095								
	수 출												
	계		76,095		76,095			363,017	363,017	76,095	363,017		439,112
4	내 수		72,817		72,817								
	수 출			43,300	43,300								
	계		72,817	43,300	116,117			402,742	402,742	72,817	446,042		518,859
5	내 수		74,320		74,320								
	수 출			42,100	42,100								
	계		74,320	42,100	116,420			411,204	411,204	74,320	453,304		527,624
6	내 수		60,372		60,372								
	수 출			43,900	43,900								
	계		60,372	43,900	104,272			424,869	424,869	60,372	468,769		529,141
7	내 수		55,156		55,156								
	수 출			48,300	48,300								
	계		55,156	48,300	103,456			375,457	375,457	55,156	423,757		478,913
8	내 수		54,037		54,037								
	수 출			44,000	44,000								
	계		54,037	44,000	98,037			331,102	331,102	54,037	375,102		429,139
9	내 수		62,034		62,034								
	수 출			42,900	42,900								
	계		62,034	42,900	104,934			338,838	338,838	62,034	381,738		443,772
10	내 수		65,210		65,210								
	수 출												
	계		65,210		65,210			417,370	417,370	65,210	417,370		482,580
11	내 수		83,516		83,516								
	수 출												
	계		83,516		83,516			374,752	374,752	83,516	374,752		458,268
12	내 수		58,313		58,313								
	수 출			44,000	44,000								
	계		58,313	44,000	102,313			385,621	385,621	58,313	429,621		487,934
합계	내 수		758,079		758,079								
	수 출			352,500	352,500								
	계		758,079	352,500	1,110,579			4,504,296	4,504,296	758,079	4,856,796		5,614,875

● 한국 포항공장, 월별·수단별 수송

(단위 : 톤)

월별	수단별 수요별	본 수송				이 송				합 계			
		철도	육송	해송	계	철도	육송	해송	계	철도	육송	해송	계
1	내 수		90,443		90,443								
	수 출												
	계		90,443		90,443							90,443	90,443
2	내 수		112,312		112,312								
	수 출												
	계		112,312		112,312							112,312	112,312
3	내 수		182,221		182,221								
	수 출												
	계		182,221		182,221							182,221	182,221
4	내 수		142,115		142,115								
	수 출												
	계		142,115		142,115							142,115	142,115
5	내 수		166,425		166,425								
	수 출												
	계		166,425		166,425							166,425	166,425
6	내 수		140,850		140,850								
	수 출												
	계		140,850		140,850							140,850	140,850
7	내 수		125,543		125,543								
	수 출												
	계		125,543		125,543							125,543	125,543
8	내 수		120,621		120,621								
	수 출												
	계		120,621		120,621							120,621	120,621
9	내 수		115,335		115,335								
	수 출												
	계		115,335		115,335							115,335	115,335
10	내 수		131,196		131,196								
	수 출												
	계		131,196		131,196							131,196	131,196
11	내 수		114,852		114,852								
	수 출												
	계		114,852		114,852							114,852	114,852
12	내 수		85,514		85,514								
	수 출												
	계		85,514		85,514							85,514	85,514
합계	내 수		1,527,427		1,527,427								
	수 출												
	계		1,527,427		1,527,427							1,527,427	1,527,427

● 고려 장성공장, 월별·수단별 수송

(단위 : 톤)

월별	수단별 수요별	본 수 송				이 송				합 계			
		철도	육 송	해 송	계	철도	육 송	해 송	계	철도	육 송	해 송	계
1	내 수		48,572		48,572								
	수 출												
	계		48,572		48,572							48,572	48,572
2	내 수		63,385		63,385								
	수 출												
	계		63,385		63,385							63,385	63,385
3	내 수		103,086		103,086								
	수 출												
	계		103,086		103,086							103,086	103,086
4	내 수		96,560		96,560								
	수 출												
	계		96,560		96,560							96,560	96,560
5	내 수		82,834		82,834								
	수 출												
	계		82,834		82,834							82,834	82,834
6	내 수		43,727		43,727								
	수 출												
	계		43,727		43,727							43,727	43,727
7	내 수		32,546		32,546								
	수 출												
	계		32,546		32,546							32,546	32,546
8	내 수		47,135		47,135								
	수 출												
	계		47,135		47,135							47,135	47,135
9	내 수		40,803		40,803								
	수 출												
	계		40,803		40,803							40,803	40,803
10	내 수		9,584		9,584								
	수 출												
	계		9,584		9,584							9,584	9,584
11	내 수		11,566		11,566								
	수 출												
	계		11,566		11,566							11,566	11,566
12	내 수		8,915		8,915								
	수 출												
	계		8,915		8,915							8,915	8,915
합계	내 수		588,713		588,713								
	수 출												
	계		588,713		588,713							588,713	588,713

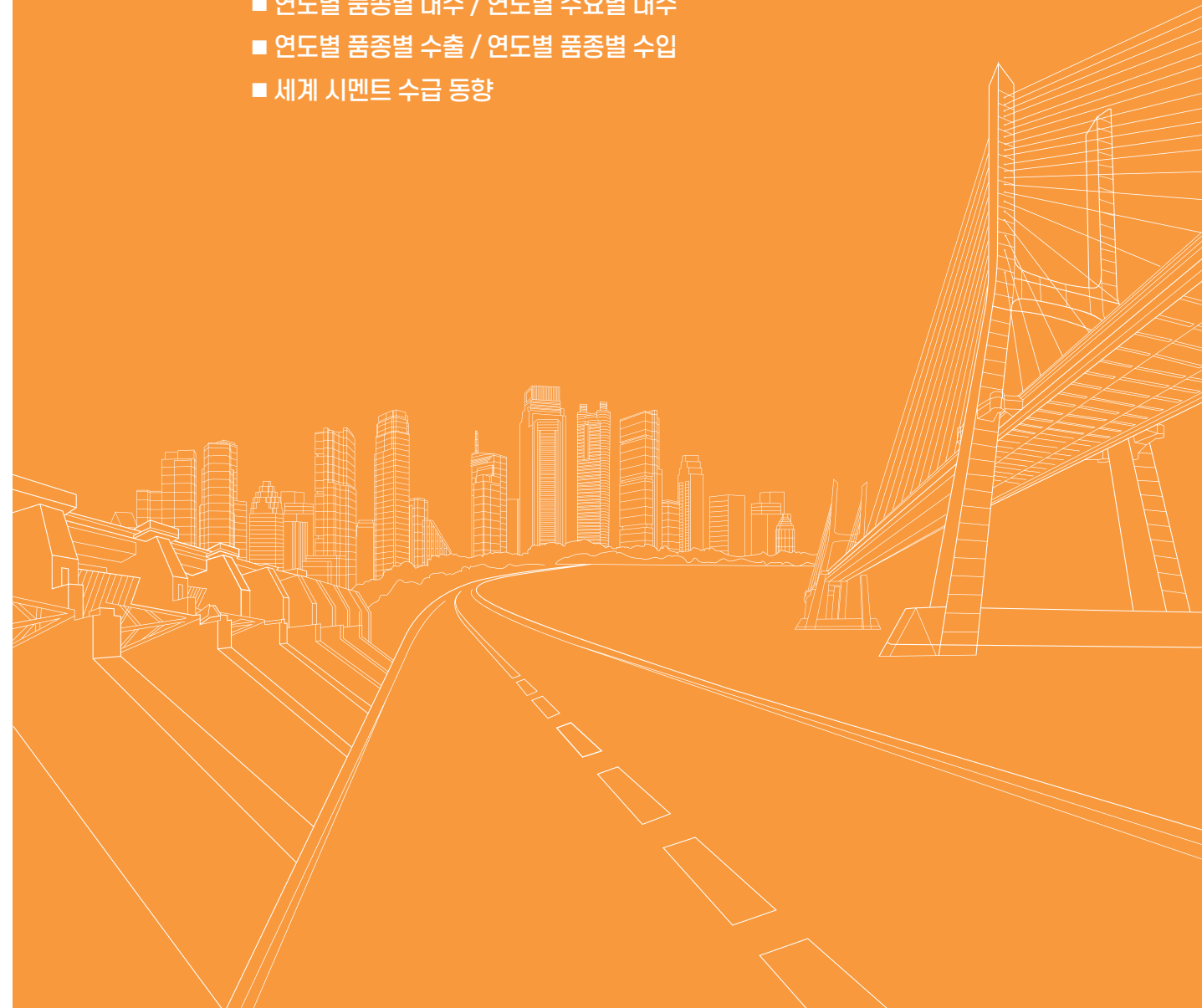
● 대한 광양공장, 월별·수단별 수송

(단위 : 톤)

월별	수단별 수요별	본 수 송				이 송				합 계			
		철도	육 송	해 송	계	철도	육 송	해 송	계	철도	육 송	해 송	계
1	내 수		115,941		115,941								
	수 출												
	계		115,941		115,941							115,941	115,941
2	내 수		149,903		149,903								
	수 출												
	계		149,903		149,903							149,903	149,903
3	내 수		261,078		261,078								
	수 출												
	계		261,078		261,078							261,078	261,078
4	내 수		242,945		242,945								
	수 출												
	계		242,945		242,945							242,945	242,945
5	내 수		238,936		238,936								
	수 출												
	계		238,936		238,936							238,936	238,936
6	내 수		262,403		262,403								
	수 출												
	계		262,403		262,403							262,403	262,403
7	내 수		132,994		132,994								
	수 출												
	계		132,994		132,994							132,994	132,994
8	내 수		166,847		166,847								
	수 출												
	계		166,847		166,847							166,847	166,847
9	내 수		172,436		172,436								
	수 출												
	계		172,436		172,436							172,436	172,436
10	내 수		234,499		234,499								
	수 출												
	계		234,499		234,499							234,499	234,499
11	내 수		229,040		229,040								
	수 출												
	계		229,040		229,040							229,040	229,040
12	내 수		188,839		188,839								
	수 출												
	계		188,839		188,839							188,839	188,839
합계	내 수		2,395,861		2,395,861								
	수 출												
	계		2,395,861		2,395,861							2,395,861	2,395,861

### Ⅲ. 참고자료 (부록편)

- 회사별 시멘트 교환 출하 / 연도별 회사별 SC생산·출하
- 연도별 품종별 내수 / 연도별 수요별 내수
- 연도별 품종별 수출 / 연도별 품종별 수입
- 세계 시멘트 수급 동향





<부록 1> 국내 수급

■ 회사별·공장별·월별 시멘트 교환 출하

(단위: 톤)

매입 회사	공급 회사	1	2	3	4	5	6	소계	7	8	9	10	11	12	합계	
																회사
삼 표	대전	7,020	5,720	5,720	3,900	8,580	8,060	39,000	2,961	6,278	3,276	8,060	8,840	8,840	77,255	
	도안	16,253	14,431	10,362	6,788	7,997	8,357	64,188	8,136	10,757	7,548	5,656	8,725	10,542	115,552	
	부곡		8,840	8,320	8,008	10,660	8,320	44,148	3,120	7,280	6,760	9,880	6,500	12,220	89,908	
	도안					2,113	2,569	4,682	1,909	2,476	2,799	4,152	4,883	3,591	24,492	
	인천	한일현대	3,631	4,184	3,379	3,469	3,957	4,886	23,506	5,131	4,015	3,314	2,865	2,424	1,626	42,881
	부곡		8,320	4,160				12,480								12,480
	도안		314	522	1,018	602	575	626	3,657	341	917	455	244	818	327	6,759
	부곡	성신	5,200	3,328	2,158	2,083	2,133	4,084	18,986	3,929	2,890	723	761	1,965	3,003	32,257
	인천		4,216	286	5,488	4,327	5,531	6,125	25,973	9,236	6,628	6,110				47,947
	제주	한라	301	441	1,284	1,720	101		3,847						287	4,134
소계		45,255	41,912	37,729	30,897	41,647	43,027	240,467	34,763	41,241	30,985	31,618	34,155	40,436	453,665	
쌍 용	부곡	한일	7,020	9,360	7,020	7,280	5,200	3,900	39,780	2,080		3,120	1,040	3,120	5,200	54,340
	영월	성신	1,530	2,271	10,266	9,764	6,625	6,394	36,850	6,045	5,075	1,628	1,544	15,966	18,530	85,638
	제주	한라	326		323			449	1,098	296						1,394
	인천			20,645	2,371				23,016	5,681	2,054					30,751
	광양	대한	813		550				1,363						577	1,940
소계		9,689	32,276	20,530	17,044	11,825	10,743	102,107	14,102	7,129	4,748	2,584	19,086	24,307	174,063	
한 일	포항	삼표	2,931	3,772	5,854	6,858	7,890	8,771	36,076	5,607	4,899	3,457	4,839	6,957	4,426	66,261
	평택									7,645	7,475	7,341			22,461	
	본사		10,591	24,365	21,545	20,383	15,615	15,346	107,845	22,015	18,209	25,717	25,932	22,758	10,085	232,561
	청주	쌍용	7,419	7,753	8,671	6,328	5,043	3,674	38,888	2,125	946	2,309	3,217	3,991	3,912	55,388
	본사	한라	13,040	11,910	12,661	10,039	11,507	12,493	71,650	13,737	15,020	11,396	13,518	12,317	12,121	149,759
	소계		33,981	47,800	48,731	43,608	40,055	40,284	254,459	51,129	46,549	50,220	47,506	46,023	30,544	526,430
한 일 현 대	대전	삼표	3,076	4,046	2,300	2,317	2,846	2,756	17,341	5,071	2,452	2,453	1,265	2,072	3,462	34,116
	전주		4,215					4,215							4,215	
	김해		6,491	3,264	2,623	2,133	1,842	2,153	18,506	2,106	2,287	1,984	2,055	2,294	1,064	30,296
	영월				182			234	416						416	
	의왕		3,742	6,145	12,844	12,050	9,919	7,456	52,156	3,904	3,630	4,730	6,088	803	155	71,466
	당진	한라	7,661	7,911		15,730	7,979		39,281	7,674	7,567	7,518	7,001	8,182		77,223
	김해		6,679	5,526	3,606	3,916	6,669	6,011	32,407	4,230	5,958	4,420	6,293	5,048	4,495	62,851
	소계		31,864	26,892	21,555	36,146	29,255	18,610	164,322	22,985	21,894	21,105	22,702	18,399	9,176	280,583

(단위: 톤)

매입 회사	공급 회사	1	2	3	4	5	6	소계	7	8	9	10	11	12	합계	
																회사
아세아	제천	233	3,136	1,367	2,034	2,601	3,248	12,619	3,108	2,847	2,625	3,866	11,809	9,114	45,988	
	대구	8,365	6,450	10,009	9,350	7,059	5,264	46,497	5,816	4,772	1,023	2,716	2,942	1,803	65,569	
	부곡	12,632	14,668	13,576	14,073	14,755	15,036	84,740	12,599	12,525	15,935	14,578	15,056	11,112	166,545	
	수원	204	535	1,253	790	1,332	1,583	5,697	1,566	1,535	770	1,105	1,823	770	13,266	
	대전	5,766	8,406	6,827	5,736	6,231	7,039	40,005	5,371	3,955	3,833	5,562	6,362	5,653	70,741	
	소계		27,200	33,195	33,032	31,983	31,978	32,170	189,558	28,460	25,634	24,186	27,827	37,992	28,452	362,109
성신	김해	7,473	6,642	3,073	5,230	5,297	5,593	33,308	1,706	1,714	2,179	2,495	3,094	3,039	47,535	
	제철				674	1,578	1,397	3,649	569	2,869	2,920	3,520	4,323	1,683	19,533	
	김해	8,188	10,119	10,241	6,359	7,080	8,537	50,524	5,719	7,116	8,059	8,674	9,754	8,849	98,695	
	소계		15,661	16,761	13,314	12,263	13,955	15,527	87,481	7,994	11,699	13,158	14,689	17,171	13,571	165,763
한라	제주	삼표	291					291						280	571	
	제주	쌍용	316		356			672	257	412		669	681	304	2,995	
	인천			30,750				30,750							30,750	
	매포	한일	11,934	8,821	11,345	12,675	11,675	13,212	69,662	11,826	10,327	11,599	14,838	20,179	14,825	153,256
	초성리		12,480	16,640	25,168	24,128	24,752	21,840	125,008	14,456	15,392	10,556	19,760		185,172	
	의왕	한일현대											3,668	2,423	6,091	
	인천												493		493	
	제천	아세아	22,718	22,823	28,505	27,444	29,602	29,191	160,283	22,578	18,225	21,760	27,072	28,386	25,752	304,056
	의왕		52		26				78						78	
	매포		1,731	2,014	2,323	2,013	2,066	2,146	12,293	1,735	2,119	1,966	2,407	2,247	1,600	24,367
인천	한국기초	1,175	565					1,740					1,931	3,623	7,294	
소계		50,697	81,613	67,723	66,260	68,095	66,389	400,777	50,852	46,475	45,881	64,746	57,865	48,527	715,123	
한국기초	인천	한라				311	439	750	1,959	1,390					4,099	
합계		214,347	280,449	242,614	238,201	237,121	227,189	1,439,921	212,244	202,011	190,283	211,672	230,691	195,013	2,681,835	

■ 회사별·월별 시멘트 교환 출하

공급회사	월 별 매입회사	1	2	3	4	5	6	소 계
		삼 표	한일	13,522	28,137	27,399	27,241	
	한일현대	13,782	7,310	5,105	4,450	4,688	5,143	40,478
	성신	7,473	6,642	3,073	5,904	6,875	6,990	36,957
	한라	291						291
	소 계	35,068	42,089	35,577	37,595	35,068	36,250	221,647
쌍 용	한일	7,419	7,753	8,671	6,328	5,043	3,674	38,888
	성신	8,188	10,119	10,241	6,359	7,080	8,537	50,524
	한라	316	30,750	356				31,422
	소 계	15,923	48,622	19,268	12,687	12,123	12,211	120,834
한 일	삼표	23,273	28,991	24,402	18,696	27,237	24,737	147,336
	쌍용	7,020	9,360	7,020	7,280	5,200	3,900	39,780
	한라	11,934	8,821	11,345	12,675	11,675	13,212	69,662
	소 계	42,227	47,172	42,767	38,651	44,112	41,849	256,778
한일현대	삼표	11,951	8,344	3,379	3,469	6,070	7,455	40,668
	한라	12,480	16,640	25,168	24,128	24,752	21,840	125,008
	소 계	24,431	24,984	28,547	27,597	30,822	29,295	165,676
아 세 아	한 라	24,501	24,837	30,854	29,457	31,668	31,337	172,654
성 신	삼표	9,730	4,136	8,664	7,012	8,239	10,835	48,616
	쌍용	1,530	2,271	10,266	9,764	6,625	6,394	36,850
	소 계	11,260	6,407	18,930	16,776	14,864	17,229	85,466
한 라	삼표	301	441	1,284	1,720	101		3,847
	쌍용	326	20,645	2,694			449	24,114
	한일	13,040	11,910	12,661	10,039	11,507	12,493	71,650
	한일현대	18,082	19,582	16,450	31,696	24,567	13,467	123,844
	아세아	27,200	33,195	33,032	31,983	31,978	32,170	189,558
	한국기초					311	439	750
	소 계	58,949	85,773	66,121	75,438	68,464	59,018	413,763
대 한	쌍용	813		550				1,363
한국기초	한라	1,175	565					1,740
합 계		214,347	280,449	242,614	238,201	237,121	227,189	1,439,921

(단위 : 톤)

7	8	9	10	11	12	합 계	월 별 매입회사	공급회사
35,267	30,583	36,515	30,771	29,715	14,511	321,283	한일	삼 표
7,177	4,739	4,437	3,320	4,366	4,526	69,043	한일현대	
2,275	4,583	5,099	6,015	7,417	4,722	67,068	성신	
				280		571	한라	
44,719	39,905	46,051	40,106	41,778	23,759	457,965	소 계	
2,125	946	2,309	3,217	3,991	3,912	55,388	한일	쌍 용
5,719	7,116	8,059	8,674	9,754	8,849	98,695	성신	
257	412		669	681	304	33,745	한라	
8,101	8,474	10,368	12,560	14,426	13,065	187,828	소 계	
14,217	24,315	17,584	23,596	24,065	31,602	282,715	삼표	한 일
2,080		3,120	1,040	3,120	5,200	54,340	쌍용	
11,826	10,327	11,599	14,838	20,179	14,825	153,256	한라	
28,123	34,642	32,303	39,474	47,364	51,627	490,311	소 계	
7,040	6,491	6,113	7,017	7,307	5,217	79,853	삼표	한일현대
14,456	15,392	10,556	19,760	4,161	2,423	191,756	한라	
21,496	21,883	16,669	26,777	11,468	7,640	271,609	소 계	
24,313	20,344	23,726	29,479	30,633	27,352	328,501	한 라	아 세 아
13,506	10,435	7,288	1,005	2,783	3,330	86,963	삼표	성 신
6,045	5,075	1,628	1,544	15,966	18,530	85,638	쌍용	
19,551	15,510	8,916	2,549	18,749	21,860	172,601	소 계	
5,977	2,054				287	4,134	삼표	한 라
						32,145	쌍용	
13,737	15,020	11,396	13,518	12,317	12,121	149,759	한일	
15,808	17,155	16,668	19,382	14,033	4,650	211,540	한일현대	
28,460	25,634	24,186	27,827	37,992	28,452	362,109	아세아	
1,959	1,390					4,099	한국기초	
65,941	61,253	52,250	60,727	64,342	45,510	763,786	소 계	
					577	1,940	쌍용	대 한
				1,931	3,623	7,294	한라	한국기초
212,244	202,011	190,283	211,672	230,691	195,013	2,681,835	합 계	

연도별, 회사별 SC 생산

(단위 : 톤)

연도별	회사별	삼표	쌍용	한일	한일현대	아세아	성신	한라	한국	고려	한남	대한	합계
2014		945,635	1,036,022	330,595	90,049	123,530	323,231	1,547,617	1,531,329	726,000	1,124,236	1,141,027	8,919,271
2015		925,403	1,073,419	392,052	87,939	165,554	249,557	1,563,835	1,844,069	710,337	1,419,289	1,318,546	9,750,000
2016		1,326,315	1,016,840	391,403	63,070	154,970	216,385	2,016,905	1,696,241	858,234	1,683,245	1,196,200	10,619,808
2017		1,361,143	1,044,599	386,171	11,661	136,840	283,757	2,281,266	1,948,144	770,791	1,474,962	1,130,690	10,830,024
2018		1,045,507	897,907	282,166	19,379	104,253	447,032	2,096,623	1,578,202	808,867		2,110,933	9,390,869
2019		927,794	881,851	303,397	12,822	74,045	305,630	1,724,725	1,705,331	805,786		1,979,411	8,720,792
2020		928,598	821,262	287,539	47,150	50,521	341,195	1,702,154	1,514,206	765,179		2,168,808	8,626,612
2021		1,113,741	822,497	296,906	101,791	51,286	313,120	1,820,996	1,498,962	674,217		2,232,678	8,926,194
2022		1,008,073	765,914	286,599	55,771	61,159	325,075	1,771,167	1,350,733	557,073		2,313,360	8,494,924
2023		1,163,027	724,554	276,494	60,738	50,267	247,536	1,640,174	1,519,779	360,691		2,406,758	8,450,018

\* 주 : 2016년 한남, 대한으로 합병

연도별, 회사별 SC 출하

(단위 : 톤)

연도별	회사별	삼표	쌍용	한일	한일현대	아세아	성신	한라	한국	고려	한남	대한	합계
2014		950,589	1,036,970	306,948	85,931	123,958	327,271	1,551,659	1,507,633	728,353	1,127,396	1,118,964	8,865,672
2015		937,786	1,074,976	401,255	91,156	165,180	238,324	1,567,531	1,851,104	709,237	1,419,924	1,322,135	9,778,608
2016		1,317,844	1,019,454	389,245	66,315	154,971	221,888	2,013,809	1,686,046	857,555	1,672,586	1,183,362	10,583,075
2017		1,339,429	1,047,248	383,028	12,410	136,840	278,692	2,354,425	1,949,053	770,525	1,471,437	1,129,076	10,872,163
2018		1,047,068	901,382	286,771	19,183	104,251	442,390	2,135,261	1,581,989	810,345		2,106,173	9,434,813
2019		926,672	883,531	298,536	12,745	74,047	311,623	1,761,992	1,707,190	804,464		1,991,318	8,772,118
2020		930,463	824,486	288,030	46,735	50,521	340,806	1,715,759	1,509,842	765,955		2,167,430	8,640,027
2021		1,113,250	806,648	300,403	102,384	51,287	360,291	1,870,791	1,506,703	674,108		2,230,272	9,016,137
2022		1,005,265	760,246	279,381	54,839	61,158	326,903	1,772,892	1,352,557	556,703		2,320,103	8,490,047
2023		1,165,487	739,289	279,643	60,910	50,267	247,959	1,637,976	1,527,427	364,614		2,395,861	8,469,433

\* 주 : 2016년 한남, 대한으로 합병

연도별, 품종별 내수

(단위 : 톤)

연도별	회사별 품종별	삼표	쌍용	한일	한일현대	아세아	성신	한라	한국	고려	한남	대한	기타	계
		2014	포장	318,059	518,453	435,007	199,263	183,473	449,557	254,881		110,887	3,396	8,208
	벌크	5,265,267	8,133,811	5,493,057	4,171,810	3,007,590	5,194,268	5,049,671	1,507,633	912,187	1,124,000	1,110,756	255,681	41,225,731
	계	5,583,326	8,652,264	5,928,064	4,371,073	3,191,063	5,643,825	5,304,552	1,507,633	1,023,074	1,127,396	1,118,964	255,681	43,706,915
2015	포장	267,989	513,396	444,343	185,559	162,922	634,843	256,806		92,592	2,879	6,637		2,567,966
	벌크	6,195,866	9,402,774	5,798,351	4,750,508	3,549,327	7,008,215	5,405,106	1,851,104	1,025,507	1,417,045	1,315,498	449,935	48,169,236
	계	6,463,855	9,916,170	6,242,694	4,936,067	3,712,249	7,643,058	5,661,912	1,851,104	1,118,099	1,419,924	1,322,135	449,935	50,737,202
2016	포장	334,913	474,463	389,921	180,774	244,597	563,445	289,618		83,904	2,155	5,987		2,569,777
	벌크	7,595,585	10,219,292	6,735,527	5,106,433	3,794,893	7,218,959	6,328,561	1,686,046	1,153,571	1,670,431	1,177,375	499,110	53,185,783
	계	7,930,498	10,693,755	7,125,448	5,287,207	4,039,490	7,782,404	6,618,179	1,686,046	1,237,475	1,672,586	1,183,362	499,110	55,755,560
2017	포장	518,257	406,051	300,605	152,363	265,115	396,263	285,709		77,039	3,645	3,528		2,408,575
	벌크	8,816,431	10,867,315	6,635,758	4,620,954	3,924,549	6,770,069	6,687,874	1,949,053	1,129,126	1,467,792	1,125,548	307,533	54,302,002
	계	9,334,688	11,273,366	6,936,363	4,773,317	4,189,664	7,166,332	6,973,583	1,949,053	1,206,165	1,471,437	1,129,076	307,533	56,710,577
2018	포장	403,922	416,289	160,640	143,377	196,826	474,889	226,094		68,839		5,109		2,095,985
	벌크	7,573,145	9,614,927	6,168,370	4,702,508	3,396,566	6,758,857	5,826,319	1,581,989	1,122,559		2,101,064	294,600	49,140,904
	계	7,977,067	10,031,216	6,329,010	4,845,885	3,593,392	7,233,746	6,052,413	1,581,989	1,191,398		2,106,173	294,600	51,236,889
2019	포장	386,534	335,953	42,356	270,841	182,800	390,461	170,758		67,864		3,144		1,850,711
	벌크	7,398,379	9,124,763	5,741,278	5,124,411	3,135,628	6,610,815	5,485,428	1,707,190	1,075,235		1,988,174	241,200	47,632,501
	계	7,784,913	9,460,716	5,783,634	5,395,252	3,318,428	7,001,276	5,656,186	1,707,190	1,143,099		1,991,318	241,200	49,483,212
2020	포장	298,605	359,409	27,793	296,518	167,304	366,828	191,255		69,975		3,744		1,781,431
	벌크	6,979,983	8,957,017	5,465,365	4,346,004	3,154,142	6,395,098	5,231,174	1,509,842	1,074,415		2,163,686	103,850	45,380,576
	계	7,278,588	9,316,426	5,493,158	4,642,522	3,321,446	6,761,926	5,422,429	1,509,842	1,144,390		2,167,430	103,850	47,162,007
2021	포장	260,386	291,833	26,889	304,429	168,448	377,989	160,456		62,348		3,702		1,656,480
	벌크	7,314,719	9,447,116	5,615,506	5,129,805	3,278,900	6,714,464	5,294,919	1,506,703	987,159		2,226,570	191,800	47,707,661
	계	7,575,105	9,738,949	5,642,395	5,434,234	3,447,348	7,092,453	5,455,375	1,506,703	1,049,507		2,230,272	191,800	49,364,141
2022	포장	266,382	250,477	2,501	256,087	152,205	363,260	188,358		67,985		4,967		1,552,222
	벌크	7,586,566	9,871,263	5,756,692	4,876,704	3,310,788	6,488,862	5,511,695	1,352,557	852,484		2,315,136	175,815	48,098,562
	계	7,852,948	10,121,740	5,759,193	5,132,791	3,462,993	6,852,122	5,700,053	1,352,557	920,469		2,320,103	175,815	49,650,784
2023	포장	276,344	172,551		273,167	120,727	276,704	165,148		31,749		3,552		1,319,942
	벌크	7,765,513	10,486,136	5,760,559	4,652,886	3,473,703	6,377,797	5,651,943	1,527,427	556,964		2,392,309	272,219	48,917,456
	계	8,041,857	10,658,687	5,760,559	4,926,053	3,594,430	6,654,501	5,817,091	1,527,427	588,713		2,395,861	272,219	50,237,398

\* 주 : 기타는 업계외의 수입 출하/2016년 한남, 대한으로 합병

연도별, 수요별 내수

(단위 : 톤)

연도별	회사별 수요별		삼 표	쌍 용	한 일	한일 현대	아세아	성 신	한 라	한 국	고 려	한 남	대 한	기 타	계
	회사별	수요별													
2014	민수		5,570,221	8,567,882	5,889,191	4,352,227	3,174,043	5,612,087	5,289,287	1,506,078	964,251	1,127,396	1,118,964	255,681	43,427,308
	관수		13,105	84,382	38,873	18,846	17,020	31,738	15,265	1,555	58,823				279,607
	계		5,583,326	8,652,264	5,928,064	4,371,073	3,191,063	5,643,825	5,304,552	1,507,633	1,023,074	1,127,396	1,118,964	255,681	43,706,915
2015	민수		6,458,965	9,835,651	6,201,885	4,925,363	3,693,860	7,613,556	5,639,683	1,838,466	1,060,779	1,415,030	1,310,484	449,935	50,443,657
	관수		4,890	80,519	40,809	10,704	18,389	29,502	22,229	12,638	57,320	4,894	11,651		293,545
	계		6,463,855	9,916,170	6,242,694	4,936,067	3,712,249	7,643,058	5,661,912	1,851,104	1,118,099	1,419,924	1,322,135	449,935	50,737,202
2016	민수		7,890,938	10,614,468	7,081,060	5,279,633	4,029,764	7,761,999	6,588,614	1,676,662	1,179,770	1,672,586	1,183,362	499,110	55,457,966
	관수		39,560	79,287	44,388	7,574	9,726	20,405	29,565	9,384	57,705				297,594
	계		7,930,498	10,693,755	7,125,448	5,287,207	4,039,490	7,782,404	6,618,179	1,686,046	1,237,475	1,672,586	1,183,362	499,110	55,755,560
2017	민수		9,286,620	11,200,237	6,867,104	4,767,441	4,181,065	7,142,932	6,944,335	1,949,053	1,150,780	1,439,604	1,129,076	307,533	56,365,780
	관수		48,068	73,129	69,259	5,876	8,599	23,400	29,248		55,385	31,833			344,797
	계		9,334,688	11,273,366	6,936,363	4,773,317	4,189,664	7,166,332	6,973,583	1,949,053	1,206,165	1,471,437	1,129,076	307,533	56,710,577
2018	민수		7,929,681	9,967,560	6,293,357	4,840,570	3,579,492	7,215,912	6,026,413	1,581,989	1,141,476		2,085,286	294,600	50,956,336
	관수		47,386	63,656	35,653	5,315	13,900	17,834	26,000		49,922		20,887		280,553
	계		7,977,067	10,031,216	6,329,010	4,845,885	3,593,392	7,233,746	6,052,413	1,581,989	1,191,398		2,106,173	294,600	51,236,889
2019	민수		7,766,784	9,403,342	5,747,758	5,392,752	3,307,578	6,978,282	5,620,878	1,707,190	1,102,299		1,991,318	241,200	49,259,381
	관수		18,129	57,374	35,876	2,500	10,850	22,994	35,308		40,800				223,831
	계		7,784,913	9,460,716	5,783,634	5,395,252	3,318,428	7,001,276	5,656,186	1,707,190	1,143,099		1,991,318	241,200	49,483,212
2020	민수		7,256,193	9,254,394	5,468,919	4,641,512	3,311,764	6,745,994	5,387,314	1,509,842	1,102,701		2,167,430	103,850	46,949,913
	관수		22,395	62,032	24,239	1,010	9,682	15,932	35,115		41,689				212,094
	계		7,278,588	9,316,426	5,493,158	4,642,522	3,321,446	6,761,926	5,422,429	1,509,842	1,144,390		2,167,430	103,850	47,162,007
2021	민수		7,561,025	9,685,537	5,621,323	5,423,388	3,443,779	7,076,925	5,422,957	1,506,703	999,006		2,230,272	191,800	49,162,715
	관수		14,080	53,412	21,072	10,846	3,569	15,528	32,418		50,501				201,426
	계		7,575,105	9,738,949	5,642,395	5,434,234	3,447,348	7,092,453	5,455,375	1,506,703	1,049,507		2,230,272	191,800	49,364,141
2022	민수		7,838,100	10,079,137	5,756,692	5,117,524	3,462,246	6,836,594	5,670,801	1,352,557	862,549		2,320,103	175,815	49,472,118
	관수		14,848	42,603	2,501	15,267	747	15,528	29,252		57,920				178,666
	계		7,852,948	10,121,740	5,759,193	5,132,791	3,462,993	6,852,122	5,700,053	1,352,557	920,469		2,320,103	175,815	49,650,784
2023	민수		8,018,233	10,612,965	5,760,559	4,898,177	3,594,430	6,638,096	5,780,857	1,527,427	557,920		2,395,861	272,219	50,056,744
	관수		23,624	45,722		27,876		16,405	36,234		30,793				180,654
	계		8,041,857	10,658,687	5,760,559	4,926,053	3,594,430	6,654,501	5,817,091	1,527,427	588,713		2,395,861	272,219	50,237,398

\* 주 : 기타는 업계 외의 수입 출하/2016년 한남, 대한으로 합병

연도별, 품종별 수출

(단위 : 톤)

연도별	회사별 품종별		삼 표	쌍 용	한 일	한일 현대	아세아	성 신	한 라	한 국	고 려	한 남	대 한	기 타	계
	회사별	품종별													
2014	클링커		1,442,431	2,782,318				95,010	1,282,114						5,601,873
	시멘트		1,275,480	1,935,325	13,306			131,054	568,224						3,923,389
	계		2,717,911	4,717,643	13,306			226,064	1,850,338						9,525,262
2015	클링커		1,056,277	2,299,638					1,090,670						4,446,585
	시멘트		636,300	1,859,993	12,835			51,361	341,400						2,901,889
	계		1,692,577	4,159,631	12,835			51,361	1,432,070						7,348,474
2016	클링커		877,420	1,879,600					506,879						3,263,899
	시멘트		280,000	1,471,633	14,073			13,001							1,778,707
	계		1,157,420	3,351,233	14,073			13,001	506,879						5,042,606
2017	클링커		144,620	1,299,211					807,245						2,251,076
	시멘트		226,700	899,149	6,928			5,000							1,137,777
	계		371,320	2,198,360	6,928			5,000	807,245						3,388,853
2018	클링커		608,717	2,553,338					1,125,145						4,287,200
	시멘트		114,513	1,011,962	7,278			22,720							1,156,473
	계		723,230	3,565,300	7,278			22,720	1,125,145						5,443,673
2019	클링커		1,149,660	2,583,994			132,900		1,533,066						5,399,620
	시멘트			1,060,711	7,662			112,909							1,181,282
	계		1,149,660	3,644,705	7,662		132,900	112,909	1,533,066						6,580,902
2020	클링커		844,078	1,820,455					1,530,019						4,194,552
	시멘트			1,077,609	10,024										1,087,633
	계		844,078	2,898,064	10,024				1,530,019						5,282,185
2021	클링커		516,460	1,821,566					1,234,246						3,572,272
	시멘트			1,031,720	9,284										1,041,004
	계		516,460	2,853,286	9,284				1,234,246						4,613,276
2022	클링커		193,060	884,120					620,030						1,697,210
	시멘트			935,116	10,248										945,364
	계		193,060	1,819,236	10,248				620,030						2,642,574
2023	클링커		142,510	862,920					352,500						1,357,930
	시멘트			725,918											725,918
	계		142,510	1,588,838					352,500						2,083,848

\* 주 : 한일현대, 아세아, 성신 수출은 교환수출 포함

■ 연도별, 품종별 수입

(단위 : 톤)

연도별	회사별 품종별	삼 표	쌍 용	한 일	한일 현대	아세아	성 신	한 라	한 국	고 려	한 남	대 한	기 타	계
2014	클링커												15,177	15,177
	시멘트										626,000		255,681	881,681
	계										626,000		270,858	896,858
2015	클링커													
	시멘트										707,570		449,935	1,157,505
	계										707,570		449,935	1,157,505
2016	클링커								42,022	20,594				62,616
	시멘트										651,760		499,110	1,150,870
	계								42,022	20,594	651,760		499,110	1,213,486
2017	클링커								36,601					36,601
	시멘트									40,000	506,830		307,533	854,363
	계								36,601	40,000	506,830		307,533	890,964
2018	클링커													
	시멘트									30,000		337,400	294,600	662,000
	계									30,000		337,400	294,600	662,000
2019	클링커													
	시멘트									30,000		328,120	241,200	599,320
	계									30,000		328,120	241,200	599,320
2020	클링커													
	시멘트											409,020	103,850	512,870
	계											409,020	103,850	512,870
2021	클링커													
	시멘트									10,000		348,000	191,800	549,800
	계									10,000		348,000	191,800	549,800
2022	클링커													
	시멘트									5,000		359,000	175,815	539,815
	계									5,000		359,000	175,815	539,815
2023	클링커													
	시멘트											41,100	77,100	742,419
	계											41,100	77,100	742,419

<부록 2> 세계 수급

1. 세계 수급 동향

(1) 2008~2015

(단위 : 천톤)

구 분	2008	2009	2010	2011	2012	2013	2014	2015
시멘트생산	2,842,107	3,042,974	3,350,874	3,614,181	3,734,966	4,023,092	4,192,070	4,081,820
시멘트소비	2,841,176	3,036,567	3,361,989	3,601,517	3,708,686	3,867,223	4,155,110	4,056,080
총수출	171,768	151,700	174,018	150,076	139,977	143,574	205,430	190,920
총수입	160,743	130,245	150,800	194,655	121,472	133,768	199,050	189,230
1인당소비량(KG)	418	441	482	511	519	535	568	548
인구(백만명)	6,801	6,886	6,970	7,054	7,141	7,229	7,317	7,404

(2) 2016~2023

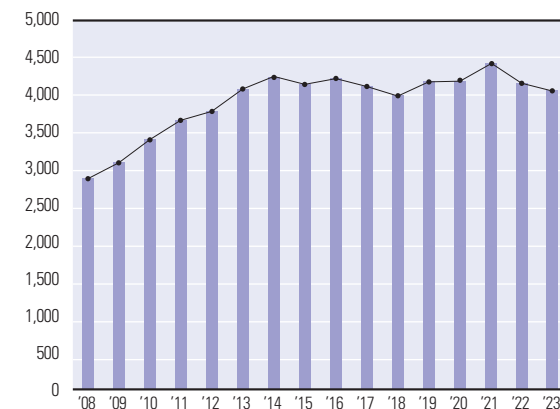
(단위 : 천톤)

구 분	2016	2017	2018	2019	2020	2021	2022	2023
시멘트생산	4,140,150	4,068,660	3,991,655	4,168,392	4,170,127	4,319,022	4,102,037	4,050,943
시멘트소비	4,127,610	4,055,870	3,977,511	4,153,427	4,143,712	4,336,412	4,442,692	4,024,964
총수출	186,870	188,080	213,290	228,790	237,060	252,809	266,646	232,634
총수입	187,670	182,030	197,010	192,630	182,438	227,684	231,358	216,148
1인당소비량(KG)	551	535	519	536	530	550	559	500
인구(백만명)	7,490	7,576	7,660	7,742	7,820	7,888	7,951	8,045

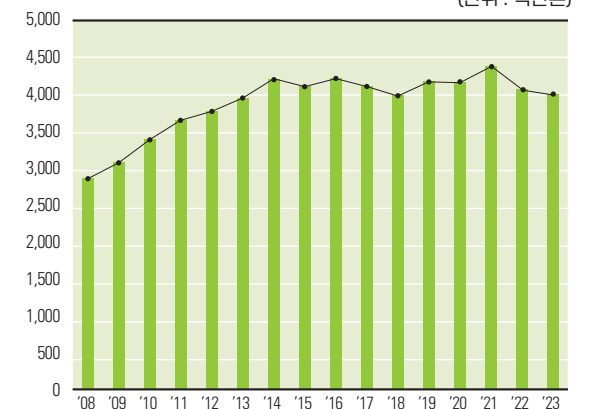
※ 출처 : Global Cement Report 15판(2015~2022년 수급), The World Bank Data(인구수)

2. 시멘트생산 및 소비동향

(단위 : 백만톤)

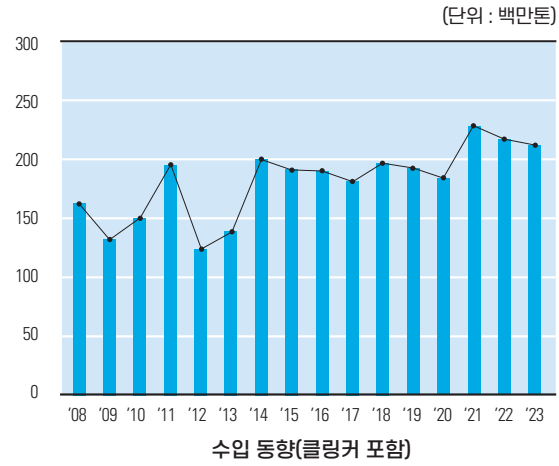
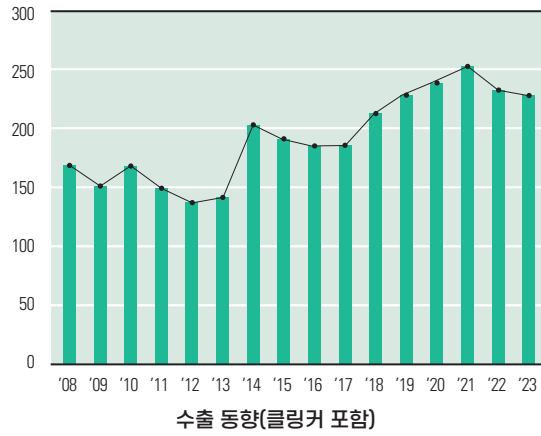


시멘트 생산 동향

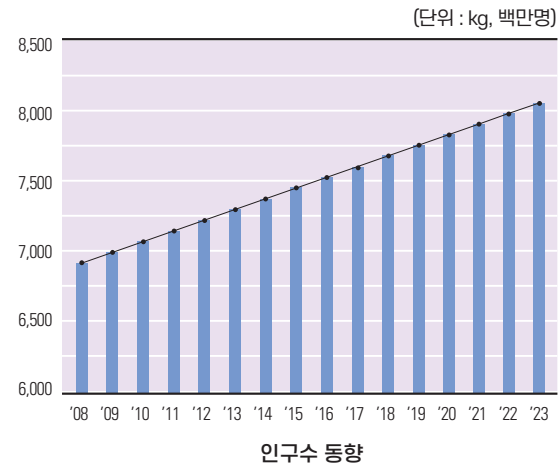
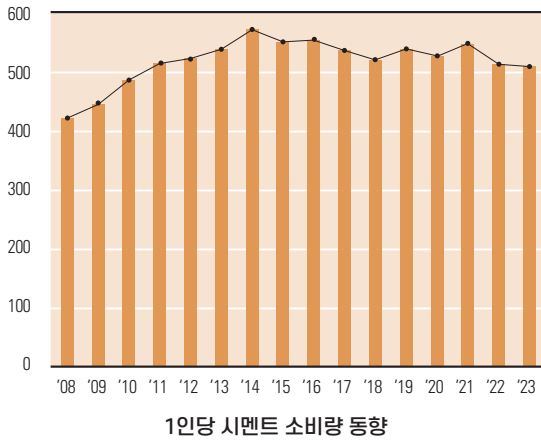


시멘트 소비 동향

3. 수출입 동향



4. 1인당 시멘트소비량 및 인구수 동향



<세계 주요 국가 순위>

2023년 상위 20개국 생산순위

(단위:천톤)

순위	국가명	2022년(F)	순위	국가명	2023년(F)
1	중국	2,117,950	1	중국	2,033,232
2	인도	387,620	2	인도	419,017
3	미국	95,000	3	미국	92,720
4	베트남	84,743	4	터키	81,596
5	터키	77,300	5	베트남	72,635
6	인도네시아	69,500	6	인도네시아	69,848
7	브라질	63,546	7	이란	67,657
8	이란	63,260	8	브라질	62,365
9	러시아	60,787	9	러시아	61,780
10	이집트	53,693	10	이집트	51,633
11	사우디아라비아	52,595	11	한국	51,116
12	한국	51,062	12	사우디아라비아	49,582
13	일본	48,872	13	일본	46,917
14	파키스탄	45,776	14	멕시코	46,159
15	멕시코	43,862	15	파키스탄	44,980
16	방글라데시	38,561	16	방글라데시	40,505
17	이라크	33,000	17	이라크	35,450
18	독일	32,901	18	나이지리아	32,321
19	나이지리아	30,736	19	독일	30,917
20	태국	28,933	20	필리핀	29,100

※자료출처 : Global Cement Report 15판

2023년 상위 20개국 소비 순위

(단위: 천톤)

순위	국가명	2022년(F)	순위	국가명	2023년(F)
1	중국	2,118,572	1	중국	2,032,232
2	인도	387,335	2	인도	418,717
3	미국	110,597	3	미국	107,602
4	베트남	67,756	4	터키	66,252
5	인도네시아	63,050	5	인도네시아	63,365
6	브라질	62,769	6	이란	62,823
7	러시아	62,050	7	러시아	62,764
8	이란	60,060	8	브라질	62,204
9	터키	56,869	9	베트남	60,642
10	이집트	51,193	10	한국	50,237
11	사우디아라비아	50,759	11	이집트	48,633
12	한국	49,651	12	사우디아라비아	47,815
13	파키스탄	43,618	13	멕시코	43,879
14	멕시코	41,571	14	파키스탄	42,000
15	방글라데시	38,430	15	방글라데시	40,350
16	일본	37,488	16	일본	35,801
17	필리핀	34,780	17	이라크	35,500
18	이라크	33,100	18	필리핀	35,400
19	나이지리아	29,925	19	나이지리아	31,421
20	독일	28,031	20	태국	26,600

2023년 상위 20개국 수출 순위

(단위: 천톤)

순위	국가명	2022년(F)	순위	국가명	2023년(F)
1	베트남	31,944	1	베트남	31,934
2	터키	27,118	2	터키	18,517
3	이란	14,723	3	이란	14,302
4	UAE	11,032	4	이집트	11,576
5	알제리	9,774	5	UAE	11,450
6	일본	9,569	6	알제리	10,700
7	이집트	9,556	7	인도네시아	9,916
8	인도네시아	8,991	8	사우디아라비아	8,525
9	사우디아라비아	8,938	9	태국	7,300
10	태국	6,909	10	일본	6,528
11	독일	6,329	11	독일	6,220
12	스페인	5,619	12	파키스탄	5,400
13	캐나다	4,351	13	스페인	5,078
14	파키스탄	3,732	14	캐나다	4,500
15	그리스	3,728	15	그리스	3,950
16	벨기에	3,000	16	벨기에	3,200
17	튀니지	2,785	17	중국	3,160
18	오만	2,664	18	오만	2,750
19	한국	2,643	19	튀니지	2,725
20	멕시코	2,344	20	멕시코	2,340



2023년 상위 20개국 수입 동향

(단위 : 천톤)

순위	국가명	2022년(F)	순위	국가명	2023년(F)
1	미국	24,060	1	미국	23,240
2	방글라데시	19,519	2	방글라데시	22,770
3	중국	10,774	3	필리핀	9,800
4	필리핀	10,031	4	가나	5,588
5	가나	5,316	5	프랑스	5,584
6	프랑스	5,075	6	코트디부아르	5,075
7	오스트레일리아	4,989	7	오스트레일리아	5,010
8	코트디부아르	4,905	8	이스라엘	4,670
9	이스라엘	4,634	9	홍콩	4,300
10	싱가포르	4,341	10	싱가폴	4,300
11	영국	4,152	11	영국	4,271
12	홍콩	4,050	12	카리브 제도	4,050
13	카리브 제도	3,825	13	네덜란드	3,740
14	네덜란드	3,758	14	쿠웨이트	3,700
15	대만	3,426	15	카메룬	3,550
16	쿠웨이트	3,350	16	리비아	3,500
17	카메룬	3,300	17	중국	3,330
18	오만	3,200	18	타이완	3,150
19	리비아	3,125	19	오만	3,050
20	부르키나파소	2,965	20	부르키나 파소	2,950

[2023 시멘트산업 주요 일지]

회사명	1월	2월
삼표	<ul style="list-style-type: none"> <li>삼표시멘트 노동조합 이웃돕기 성금 658만원 기탁(1.30)</li> </ul>	<ul style="list-style-type: none"> <li>삼척정월대보름제 달등터널 시설비 5,000만원 및 기출다리기 상금 300만원 기탁(2.5)</li> </ul>
쌍용	<ul style="list-style-type: none"> <li>시무식(1.2)</li> <li>동해공장, 영월공장 안전기원제 개최(1.5~6)</li> </ul>	<ul style="list-style-type: none"> <li>강원도의회, 영월공장 방문(2.1)</li> <li>동해공장, 무재해 및 목표달성 노사한마음 워크숍 개최(2.20)</li> <li>쌍용영월장학재단 장학금 수여(2.24)</li> <li>쌍용동해장학재단 장학금 수여(2.27)</li> </ul>
한일	<ul style="list-style-type: none"> <li>단양공장, 지역내 소외계층 위한 해피박스 전달(1.18)</li> </ul>	<ul style="list-style-type: none"> <li>노동조합, 단양 매표소에 쌀 1,660kg 후원(2.15)</li> <li>튀르키예 지진 피해 복구 성금 1억원 기탁(2.24)</li> </ul>
한일현대	<ul style="list-style-type: none"> <li>경영성과회의 및 우수사업장 시상(1.19)</li> </ul>	<ul style="list-style-type: none"> <li>신입·1년차 사원 온보딩(Onboarding) 교육(2.5~14)</li> </ul>
아세아	<ul style="list-style-type: none"> <li>제천공장, 안전기원제 개최(1.3)</li> <li>호스피스센터 임대료, 이사비 3,500만원 지원(1.19)</li> <li>명절맞이 환경정화활동 실시(1.24)</li> </ul>	<ul style="list-style-type: none"> <li>주천면발전협의회 발전기금 1억 8,000만원 후원(2.3)</li> <li>노동조합, 북부지역 7개리 쌀 1,360kg 기탁(2.7)</li> </ul>
성신	<ul style="list-style-type: none"> <li>시무식(1.2)</li> <li>2023년 경영계획 보고회 개최(1.16)</li> </ul>	<ul style="list-style-type: none"> <li>튀르키예-시리아 지진 피해복구 성금 1억원 기부(2.21)</li> </ul>
한라	<ul style="list-style-type: none"> <li>2023년 안전리더십 교육·안전기원제 개최(1.3)</li> <li>육계공장 임직원 참여 단체 헌혈 실시(1.5)</li> <li>2023년 상반기 경영전략회의 온라인 개최(1.12)</li> </ul>	<ul style="list-style-type: none"> <li>법무보호공단 동부지부 가족돌봄사업에 1,000만원 후원(2.7)</li> <li>강릉기금관리위원회, 내팔 청소년 지원 협의(2.18)</li> <li>2023년 안전보건경영계획 수립 및 실행 공포(2.23)</li> <li>2022년 안전보건활동평가, 협력업체 안전활동평가, 안전 어울림 활동 시상식 개최(2.24)</li> </ul>
한국	<ul style="list-style-type: none"> <li>안전결의대회 실시(1.2)</li> </ul>	<ul style="list-style-type: none"> <li>중대재해 예방 종합 계획 수립 및 실행(2.8)</li> <li>제47주년 창립 기념일(2.18)</li> <li>거래기업 초청 품질관리 세미나 진행(2.24)</li> </ul>
협회	<ul style="list-style-type: none"> <li>시멘트업계 신년인사회 개최(1.11) - 회원사 대표이사 등 28명 참석</li> <li>한국시멘트신소재연구조합 사무실 이전 개소식(1.26)</li> </ul>	<ul style="list-style-type: none"> <li>정기총회 개최(2.22) - '22년 사업실적 및 '23년 사업계획 보고 등</li> <li>탄소중립 기술개발 협력 및 성과확산을 위한 업무협약 체결(2.23) - 한국산업기술평가관리원·산업부·탄소배출업종협회 (한국시멘트협회, 한국철강협회, 한국석유화학협회, 한국반도체산업협회 등) 탄소중립 협약 체결</li> </ul>

[2023 시멘트산업 주요 일지]

회사명	3월	4월
삼표	<ul style="list-style-type: none"> <li>• 삼척 공공빨래방 '희망 담은 빨래 바구니' 조성을 위한 3억원 지원(3.20)</li> <li>• 제32기 정기주주총회 개최(3.27)</li> </ul>	<ul style="list-style-type: none"> <li>• 삼척연안 뷰티클린 캠페인 참여(4.27)</li> </ul>
쌍용	<ul style="list-style-type: none"> <li>• 동해공장, 강원대학교 산학협력 체결식 개최(3.28)</li> <li>• 제61기 정기주주총회 개최(3.29)</li> </ul>	<ul style="list-style-type: none"> <li>• 관리직 신입사원 부서 배치(4.17)</li> <li>• 강원도의회, 동해공장 방문(4.27)</li> </ul>
한일	<ul style="list-style-type: none"> <li>• 한국능률협회컨설팅(KMAC)주관, '한국에서 가장 존경받는 기업' 시멘트산업 부문 20년 연속 1위 수상(3.7)</li> <li>• 제5기 정기주주총회 개최(3.28)</li> </ul>	<ul style="list-style-type: none"> <li>• 단양공장, 단양군 자원봉사종합센터와 업무 협약(4.14)</li> <li>• 근로자의날 모범사원 표창(4.26)</li> <li>• 한일·한일현대 협력사 워크숍 개최(4.26~27)</li> </ul>
한일현대	<ul style="list-style-type: none"> <li>• 제53기 정기주주총회 개최(3.27)</li> </ul>	<ul style="list-style-type: none"> <li>• 영월공장, 헌혈 나눔 캠페인 진행(4.11)</li> <li>• 영월공장, 강원 사회복지공동모금회 '사랑의 열매 사회공헌 우수기업' 감사패 수여(4.13)</li> </ul>
아세아	<ul style="list-style-type: none"> <li>• 사랑의 헌혈데이 실시(3.10)</li> <li>• 환경정화활동 1사 1하천 운동(3.22)</li> <li>• 제10기 정기주주총회 개최(3.23)</li> </ul>	<ul style="list-style-type: none"> <li>• 위험성평가 담당자 교육(4.6)</li> <li>• 제천호스피스센터 운영비 5,000만원 후원(4.21)</li> <li>• 밀알한마음쉼터 승강기 교체사업 5,000만원 후원(4.21)</li> <li>• 장애인연극단(마중) 공연활동비 2,000만원 후원(4.21)</li> <li>• 송학학교 발전위원회 3,000만원 후원(4.21)</li> </ul>
성신	<ul style="list-style-type: none"> <li>• 제57주년 창립 기념일(3.16)</li> <li>• 제57기 정기주주총회 개최(3.22)</li> <li>• 필리핀 Holcim사와 MOU 체결(3.28)</li> </ul>	<ul style="list-style-type: none"> <li>• 삼성물산과 글로벌 파트너십 협약 연장 체결(4.21)</li> </ul>

[2023 시멘트산업 주요 일지]

회사명	3월	4월
한라	<ul style="list-style-type: none"> <li>• 분공장 및 전국 유통기지, 자체 안전 패트롤(Patrol) 운영 시작(3.1)</li> <li>• 2023 강릉 세계합창대회 공식 협찬(3.9)</li> <li>• 강원지역 시멘트업종 안전보건협의회 개최(3.21)</li> <li>• 2023년 경영설명회 전국 개최(3.24~4.5)</li> </ul>	<ul style="list-style-type: none"> <li>• World Class 안전문화 3GO 캠페인 시작(4.3)                     <ul style="list-style-type: none"> <li>- 1GO: 3행(行) 3금(禁) 지키고, 2GO: 휴먼에러 줄이고, 3GO: 안전행동 늘리고</li> </ul> </li> <li>• 식목일 나무 심기 행사 개최(4.5)</li> <li>• 강원영동지역 재조업, 기타업종 안전관리협의회 발대식 개최(4.6)                     <ul style="list-style-type: none"> <li>- 한라시멘트 포함 제조사 17개사, 비제조 9개사 자율 참여</li> </ul> </li> <li>• 법무보호공단 동부지부 가족돌봄사업에 1,000만원 후원(4.6)</li> <li>• 영업본부 워크숍 개최(4.13)</li> <li>• 강릉시에 산불 피해 복구 성금 1억원 전달(4.19)</li> <li>• 3호 킬른 프리히터 개조 완료, 안전점검 및 화입식 진행(4.30)</li> </ul>
한국	<ul style="list-style-type: none"> <li>• 제48기 정기주주총회 개최(3.23)</li> </ul>	<ul style="list-style-type: none"> <li>• 제10회 한국C&amp;T배 전국 중고등학생 골프대회 개최(4.17~20)</li> <li>• 임직원 워크숍 개최(4.21~23)</li> </ul>
협회	<ul style="list-style-type: none"> <li>• 시멘트 수급불안 관련 시멘트업계 입장 언론보도(3.31)                     <ul style="list-style-type: none"> <li>- 시멘트 생산량 증대, 정기대보수 등 업계 현황 뉴스 게재</li> </ul> </li> </ul>	<ul style="list-style-type: none"> <li>• '탄소중립과 순환자원 재활용' 토론회 개최(4.17)                     <ul style="list-style-type: none"> <li>- 2050 탄소중립 및 자원순환사회 실현을 위한 시멘트산업 역할·비전 대내외 홍보</li> </ul> </li> </ul>

## [2023 시멘트산업 주요 일지]

회사명	5월	6월
삼표	<ul style="list-style-type: none"> <li>장미공원축제 홍보부스 운영(5.20)</li> <li>제7회 도시재생 소셜마켓 '함성' 참여, 친환경 바구니 및 쇼퍼카드 등 600만원 상당 후원(5.21)</li> </ul>	<ul style="list-style-type: none"> <li>삼척시 덕산해수욕장 '반려해변' 입양(6.7)</li> <li>강원 장애인생활체육대회 출전 선수 300만원 기금 후원(6.14)</li> <li>강원환경대상 '환경보전 생활실천' 부문상 수상(6.15)</li> <li>고용노동부 태백지청, 중소기업 제조업체, 건설현장 40여개소 안전관계자 대상 안전체험교육 실시(6.20)</li> <li>강원세계산림엑스포 개최에 2,500만원 기탁(6.28)</li> <li>동해안 전력다소비 기업 상생·발전 협의체 개최(6.29)</li> </ul>
쌍용	<ul style="list-style-type: none"> <li>동해공장, 임직원 대상 부모님 초청행사(5.3)</li> </ul>	<ul style="list-style-type: none"> <li>무릉별유천지 라벤더 축제 물품기부(6.13)</li> <li>영월공장, 동국대 일산한방병원 의료봉사활동(6.18)</li> </ul>
한일	<ul style="list-style-type: none"> <li>단양공장, 매화골 어린이 그림 그리기 대회(5.10)</li> </ul>	<ul style="list-style-type: none"> <li>충청북도 품질보임조 경진대회 수상(6.8~9) - 최우수상 : 생산팀(울타리조), 기계팀(파워조)</li> <li>모범사원 해외산업 연수(6.12~16)</li> <li>단양공장 임직원, 농촌일손돕기 봉사활동(6.19)</li> </ul>
한일현대	<ul style="list-style-type: none"> <li>영월공장, 한반도면 지역상생발전 사회공헌활동참여 감사패 수여(5.20)</li> <li>영월공장, 영월장학회에 2,000만원 기탁(5.25)</li> </ul>	<ul style="list-style-type: none"> <li>삼곡공장 임직원, 농촌일손돕기 봉사활동(6.19)</li> </ul>
아세아	<ul style="list-style-type: none"> <li>장애인 힐링공간 조성사업 1,500만원 후원(5.8)</li> <li>제천장애인복지시설 시방역 로봇 2,500만원 지원(5.8)</li> <li>사랑의집수리 봉사활동비 5,000만원 후원(5.8)</li> <li>제천시 폐기물처리 지원금 3억원 후원(5.8)</li> <li>마을 목욕탕 및 자동세차시설 운영비 1억 3,000만원 후원(5.8)</li> <li>송학면 어버이 효 큰잔치 행사 3,000만원 후원(5.8)</li> <li>입석 1,3리 지붕개량사업 1,200만원 후원(5.8)</li> <li>아세아, 한라시멘트 한국해비타트 후원협약 체결(5.10)</li> <li>주택용 소방시설 기탁(5.11) - 소화기 100개, 단독형 감지기 200개</li> <li>관리감독자 특화안전교육 진행(5.18)</li> <li>적십자 봉사회 세탁봉사 실시(5.24)</li> </ul>	<ul style="list-style-type: none"> <li>환경정화활동 1사 1하천 운동(6.2)</li> <li>충청북도 품질보임조 경진대회 수상(6.8~9) - 최우수상 : 생산팀(거북이조)</li> <li>사랑의 헌혈데이 실시(6.19)</li> <li>제천시 개방형 화장실 옹골 1,000만원 후원(6.19)</li> </ul>

## [2023 시멘트산업 주요 일지]

회사명	5월	6월
성신	<ul style="list-style-type: none"> <li>제24회 음성품바축제 자원봉사활동 참여(5.20)</li> </ul>	<ul style="list-style-type: none"> <li>플로깅 봉사활동 참여(6.14)</li> <li>단양 마늘 봉사활동 참여(6.15)</li> <li>제2회 시멘트의 날 기념행사 국무총리상 수상(6.30)</li> </ul>
한라	<ul style="list-style-type: none"> <li>강릉시 옥계면 출신 직원 동우회 옥천회, 강릉시에 산불 피해 복구 성금 1,000만원 전달(5.5)</li> <li>정기 위험성 평가 실시(5.8~6.23)</li> <li>위험성 평가 담당자 교육 실시(5.9~12)</li> <li>아세아시멘트·한라시멘트 공동 2023년 한국해비타트 희망의 집짓기 시멘트 후원 협약 체결(5.10)</li> <li>깨끗하고 아름다운 거리 만들기 캠페인 실시(5.12)</li> <li>2023년 상반기 영업소장 대상 기술세미나 개최(5.24)</li> <li>킬른 3호 라인 프리히터 개조 프로젝트 협력업체 안전 유공자 포상(5.26)</li> <li>2023년 '안전보건의 달' 캠페인 실시(5.29)</li> </ul>	<ul style="list-style-type: none"> <li>옥계공장, 2023년 상반기 응급구조요원 양성과정 교육 실시(6.7)</li> <li>한라시멘트 광산복지기금에서 멸종위기종 야생식물 식재 행사 개최(6.8) - 원주지방환경청·강원도 자연환경연구공원·야생동물연합·백두대간보전회 공동 참여</li> <li>전통시장 활성화를 위한 노·사·민·정 협약 체결(6.13) - 한라시멘트·한라시멘트노동조합·강릉시노사민정협의회 간 3자 협약</li> <li>옥계공장 임직원 참여 단체 헌혈 실시(6.21)</li> <li>2023 아세아 ESG Fact Book 발간(6.26) - 아세아·아세아시멘트·한라시멘트·아세아제지 4개사 공동 발간 지속가능경영보고서</li> <li>동해안 전력 다소비 기업 상생·발전 협의체 구성 협약식 개최(6.29)</li> </ul>
협회	<ul style="list-style-type: none"> <li>주요 언론 시멘트 담당 기자단 유럽시멘트산업 취재 지원(5.20~27) - 글로벌시멘트콘크리트협회(GCCA) 및 독일, 아일랜드 시멘트공장 방문</li> </ul>	<ul style="list-style-type: none"> <li>'시멘트 생산시설 주변 대기환경 정상화 방안' 토론회 개최(6.15)</li> <li>Cemtech Asia 2023 참석(6.25~28)</li> <li>'제2회 시멘트의 날' 개최(6.30) - 시멘트산업 유공자 23명 표창 수여(국무총리상 1명, 산업부장관상 9명, 한국시멘트협회장상 11명, 콘크리트학회장상 1명, 세라믹학회장상 1명)</li> <li>이철규·유상범 국회의원, 산업부, 유관단체장, 시멘트업계 대표이사 등 200여명 참석</li> </ul>

[2023 시멘트산업 주요 일지]

회사명	7월	8월
삼표	<ul style="list-style-type: none"> <li>• '반려해변' 해양정화활동 실시(7.6)</li> <li>• 건식석탄재 재활용 확대를 위한 설비 구축(7.13)</li> <li>• 대·중소기업 안전보건 상생협력사업 영동지역 협의회 참여(7.18)</li> <li>• 첫 ESG 보고서 발간(7.19)</li> <li>• 대표이사 변경(이종석 → 배동환, 이원진) 공시(7.25)</li> <li>• 제주항 시멘트 전용선 투입(7.27)</li> </ul>	<ul style="list-style-type: none"> <li>• 동해안 전력기업 정책 간담회 참석(8.18)</li> </ul>
쌍용	<ul style="list-style-type: none"> <li>• 영월공장, 농촌 일손돕기 봉사활동 진행(7.5)</li> <li>• 동해공장, 탄소감축 협력방안 논의를 위한 시멘트-철강업계 간담회 개최(7.19)</li> </ul>	<ul style="list-style-type: none"> <li>• 동해공장, 폭염대응 마을도로 살수차 운행(8.4)</li> <li>• 동해지역 국토대청결 운동 참여(8.17)</li> </ul>
한일	<ul style="list-style-type: none"> <li>• 우덕재단, '제2회 우덕 건축가상' 공모전 개최(7.3~8.20)</li> </ul>	<ul style="list-style-type: none"> <li>• 제49회 전국 품질분임조 경진대회 수상(8.28~9.1) - 은상: 단양공장 '울타리'조, 동상: 단양공장 '파워'조</li> </ul>
한일 현대	<ul style="list-style-type: none"> <li>• 2023년 제1회 한일 콘서트 개최(7.20)</li> </ul>	<ul style="list-style-type: none"> <li>• 2022 한일 지속가능경영보고서 발간(8.4)</li> </ul>
아세아	<ul style="list-style-type: none"> <li>• 안전리더십 역량 강화 교육 실시(7.3)</li> <li>• 제천시노인회 건강증진사업 5,000만원 후원(7.11)</li> <li>• 아세아·한라시멘트 신규입사자 한국해비타트 봉사활동 실시(7.14)</li> <li>• 제천 국제 음악영화제 5,000만원 후원(7.19)</li> <li>• 제천공장, 탄소중립 생활 실천 운동(Cocoa) 사무실 폐기물 감량 체험 이벤트 개최(7.26)</li> </ul>	<ul style="list-style-type: none"> <li>• 제천문화원 행사 1,000만원 후원(8.14)</li> <li>• 송학면 한마음 체육대회 4,000만원 후원(8.14)</li> <li>• 전국대회 품질분임조 경진대회 수상(8.28~9.1) - 금상: 생산팀(거북이)</li> </ul>

[2023 시멘트산업 주요 일지]

회사명	7월	8월
성신	<ul style="list-style-type: none"> <li>• 서울노인복지센터, 경로 급식봉사활동 시행(7.12)</li> <li>• 2023년 임원 전략회의 개최(7.14)</li> </ul>	<ul style="list-style-type: none"> <li>• 지속가능경영보고서 발간(8.1)</li> <li>• 전사업장 및 협력사 직원 심폐소생술 교육 실시(8.7)</li> <li>• 성신양회-환경시설관리(주), ESG 및 자원순환체계 구축을 위한 양해각서 체결(8.11)</li> </ul>
한라	<ul style="list-style-type: none"> <li>• 옥계공장 안전교육센터 운영 사례, 안전보건공단 특별상 수상(7.3)</li> <li>• 2023년 안전보건 영상 공모전 장려상 수상(7.11)</li> <li>• 지역 농산물 팔아주기 운동 5,000만원 상당 구매(7.11)</li> <li>• 근골격계질환 예방관리 및 관리방안 교육 실시(7.12)</li> <li>• 아세아시멘트·한라시멘트 신규입사자, 한국해비타트 희망의 집짓기 현장 봉사 실시(7.14)</li> <li>• 대·중소기업 안전보건 상생협력사업 영동지역 협의회 발대식 개최(7.18)</li> <li>• 시멘트 7개사와 함께 수해 복구 지원 성금 10억원 기부(7.19)</li> <li>• 옥계공장, 혹서기 온열질환 예방 캠페인 실시(7.19)</li> </ul>	<ul style="list-style-type: none"> <li>• 환경부 1회용품 ZERO 챌린지 캠페인 동참(8.2)</li> <li>• 옥계공장, 혹서기 온열질환 예방 캠페인 실시(8.8, 8.17)</li> <li>• 한라시멘트 무재해 365일 달성(8.21)</li> <li>• 옥계공장, 청력보존교육 실시(8.23)</li> <li>• 옥계면-한라시멘트 장학재단, 2023년 장학금 수여식 개최(8.26)</li> </ul>
협회	<ul style="list-style-type: none"> <li>• '시멘트산업 환경관리 세미나' 개최(7.13~14) - 시멘트산업 통합허가 대상 편입에 따른 대응 방안 모색을 위한 정부, 전문업체 초청 세미나</li> </ul>	<ul style="list-style-type: none"> <li>• 시멘트산업 사회공헌재단 창립총회 개최(8.29)</li> <li>• 제50회 국제 시멘트 심포지엄 개최(8.31~9.1) - 정부과제 수행단체 R&amp;D 수행현황 공유 - 시멘트·콘크리트 부문 우수논문 발표 및 시상</li> </ul>

[2023 시멘트산업 주요 일지]

회사명	9월	10월
삼표	<ul style="list-style-type: none"> <li>삼표시멘트 동우회와 삼척공장 주변지역 경로당에 400만원 상당 추석물품 전달(9.12)</li> </ul>	<ul style="list-style-type: none"> <li>삼척시와 북한 관광·문화·예술·공간 조성을 위한 지역상생협력 업무협약 체결(10.10)</li> <li>산불대비 재난물품 '방진마스크' 20,000장 기부(10.31)</li> </ul>
쌍용	<ul style="list-style-type: none"> <li>쌍용레미콘, 계열 분리(9.28)</li> </ul>	<ul style="list-style-type: none"> <li>종합기술훈련원 생산현장직 전직사원 기능 양성교육 실시(10.4~12.29)</li> <li>동해공장 인근 지역주민 대상 의료봉사활동 실시(10.22)</li> <li>영월공장 한마음 체육대회 진행(10.25)</li> <li>동해시 전천 어린이교통광장 조성 기부(10.31)</li> </ul>
한일	<ul style="list-style-type: none"> <li>모범사원 해외산업연수(9.11~16)</li> <li>동국대학교 취업박람회 참석(9.12)</li> </ul>	<ul style="list-style-type: none"> <li>2023 한일가족과의 만남 행사(10.11~12)</li> <li>단양공장 노사화합 체육대회(10.13)</li> <li>한국표준협회 주관, 2023 한국품질만족지수(KS-QEI) 포틀랜드시멘트(14년 연속), 드라이모르타르(15년 연속), 레미콘(4년 연속) 1위 선정(10.20)</li> </ul>
한일 현대	<ul style="list-style-type: none"> <li>2023년 제2회 한일 콘서트 개최(9.14)</li> </ul>	<ul style="list-style-type: none"> <li>영월공장, 홀몸 어르신 케이크 지원사업 후원(10.16)</li> <li>대졸 신입사원 역량강화 교육(10.16~20)</li> <li>영월·삼곡공장, 한마음 체육대회(10.27)</li> </ul>

[2023 시멘트산업 주요 일지]

회사명	9월	10월
아세아	<ul style="list-style-type: none"> <li>제천 한방바이오박람회 2,000만원 후원(9.5)</li> <li>송학면 긴급재난 지원사업 1,500만원 후원(9.5)</li> <li>사랑의 헌혈데이 실시(9.17)</li> </ul>	<ul style="list-style-type: none"> <li>송학면 노인회(경로당 26개소) 쌀 2,600만원 후원(10.2)</li> <li>가설공사 관리감독자 및 기능 습득 교육(10.6)</li> <li>휴먼에러 예방관리 교육(10.12)</li> <li>현장 기능직 사원 안전리더십 역량 강화 교육(10.23)</li> </ul>
성신	<ul style="list-style-type: none"> <li>'Biz tech 세미나' 시행(9.21)</li> </ul>	<ul style="list-style-type: none"> <li>성신양회-AL JOUF CEMENT사 및 ASAS AL MOHILEB사, NEOM 및 KSA 인프라 사업등의 협력을 위한 양해각서 체결(10.23)</li> </ul>
한라	<ul style="list-style-type: none"> <li>휴먼에러 예방 캠페인 실시(9.7)</li> <li>2023년 하반기 영업소장 대상 기술세미나 실시(9.7)</li> <li>법무보호복지공단 법무보호대상자 가족돌봄사업 후원(9.20)</li> <li>한라시멘트 창립 45주년 기념식 및 2023년도 장기근속자 시상식 개최(9.25)</li> </ul>	<ul style="list-style-type: none"> <li>공정거래자율준수 프로그램 시행(10.4)</li> <li>2023년 한라시멘트 관리직 전사 팀빌딩 개최(10.19~20)</li> <li>깨끗하고 아름다운 거리 만들기 캠페인 실시(10.27)</li> <li>두타산 무릉계곡 제27회 백두대간 산삼삼기 체험행사 후원(10.28)                     <ul style="list-style-type: none"> <li>- 백두대간보전회 주관, 한라시멘트·동부지방산림청 등 공동 후원, 관계자·시민·등산객·학생 등 500여명 참여</li> </ul> </li> <li>강릉향교 1사 1문화재 지킴이 봉사활동 실시(10.31)</li> </ul>
한국	<ul style="list-style-type: none"> <li>포항공장, 1차 업무능력향상 워크숍 개최(9.2~3)</li> <li>전남사회복지협의회 400만원 상당 물품 기부(9.20)</li> </ul>	<ul style="list-style-type: none"> <li>춘계 임직원 체력단련 워크숍 개최(10.6~8)</li> </ul>
협회	<ul style="list-style-type: none"> <li>시멘트산업 탄소중립 협력단 발대식 개최(9.5)</li> <li>탄소중립 그랜드컨소시엄 MOU 체결(9.5)</li> <li>2023 강원세계산림엑스포 홍보부스 운영(9.22~10.22)</li> </ul>	<ul style="list-style-type: none"> <li>한-UAE CEPA 최종 협상 타결 공동선언문 서명(10.14)</li> <li>제4회 시멘트·콘크리트 KS 품질 공동 워크숍 개최(10.24)</li> <li>제69차 ACPAC 워크숍 개최(10.26~27)</li> <li>제21회 환황해 경제·기술교류회 참석(10.29~11.1)</li> </ul>

[2023 시멘트산업 주요 일지]

회사명	11월	12월
삼표	<ul style="list-style-type: none"> <li>• 'ESG 평가' 통합 'A등급' 달성(11.3)</li> <li>• 태백-삼척지역 안전문화 실천추진단 정기회의 참석(11.22)</li> <li>• 화재취약계층을 위한 소화기 300개 기증(11.23)</li> <li>• 한국ESG기준원 '지배구조 우수기업' 선정(11.24)</li> </ul>	<ul style="list-style-type: none"> <li>• 삼표시멘트 노동조합 이웃돕기 성금 1,800만원 기탁(12.04)</li> <li>• 국내산 석탄재 시멘트 원료로 활용하기 위한 연구개발 사업 최종 성과 점검 회의 참여(12.14)</li> <li>• 화물운송 트레일러 '자동개폐커버' 기술 전국 확대 운영(12.22)</li> </ul>
쌍용	<ul style="list-style-type: none"> <li>• 종합기술훈련원 지역주민문화교실 개최(11.2)</li> <li>• 본사 임직원, 취약계층 지원 위한 본사 연탄, 김치배달 봉사활동(11.15)</li> <li>• 대한민국지속가능성지수 KSI 10년연속 1위 수상(11.24)</li> </ul>	<ul style="list-style-type: none"> <li>• 2024년 임원 및 정기 승격인사(12.12)</li> <li>• 자회사 그린에코솔루션 500억원 현금 출자(12.15)</li> </ul>
한일	<ul style="list-style-type: none"> <li>• 우덕재단, '제2회 우덕건축가상' 시상식(11.9)</li> </ul>	<ul style="list-style-type: none"> <li>• 매포초·중학교 장학금 전달(12.13)</li> <li>• 한일 리더십 아카데미(12.14~22)</li> </ul>
한일현대	<ul style="list-style-type: none"> <li>• 한일·한일현대 임원 장기근속 포상(11.2)</li> </ul>	<ul style="list-style-type: none"> <li>• 영월공장, 사랑의 연탄 나눔 봉사활동 참여(12.7)</li> <li>• 영월공장, 희망 2024 나눔 캠페인에 성금 1,000만원 기탁(12.8)</li> </ul>
아세아	<ul style="list-style-type: none"> <li>• 송학면 북부지역 발전기금 2억원 후원(11.1)</li> <li>• 제32회 전사 기술세미나 개최(11.9)</li> <li>• 사랑의 헌혈데이 실시(11.19)</li> <li>• 환경정화활동 1사 1하천 운동(11.22)</li> <li>• 사랑나눔 의약품 후원(11.28) - 소화제, 파스, 청심환(1,500만원 상당)</li> <li>• 휴먼에러 예방관리 교육(11.30)</li> </ul>	<ul style="list-style-type: none"> <li>• 제천시인재육성재단 장학금 5,000만원 기탁(12.4)</li> </ul>

[2023 시멘트산업 주요 일지]

회사명	11월	12월
성신	<ul style="list-style-type: none"> <li>• '노사 한마음 체육대회' 개최(11.1)</li> <li>• 우박피해농가 사과 팔아주기 참여(11.10) - 300만원 상당 농산물 구입</li> <li>• 업무환경 개선을 위한 IT컨설팅 워크숍 개최(11.29)</li> </ul>	<ul style="list-style-type: none"> <li>• 사우디아라비아법인(진성 IND) 레미콘 첫 출하(12.5)</li> <li>• 이웃나눔 급여공제 기부(12.29) - 한국백혈병어린이재단, 마포애란원, 서울꽃동네, 태화복지재단(약 650만원)</li> </ul>
한라	<ul style="list-style-type: none"> <li>• 제33회 아세아시멘트·한라시멘트 전사기술세미나 개최(11.9)</li> <li>• 노동조합, 한라시멘트 한마음 족구 대회 개최(11.17)</li> <li>• 강릉기금관리위원회, 강원종합복지관에 동계 준비 후원금 3,000만원 기탁(11.22)</li> <li>• 함께하는 사랑나눔 봉사활동 자원봉사 참여(11.24) - 한라시멘트 및 관내 기관, 단체 등 공동 후원</li> <li>• 안전 어울림데이 행사 개최(11.27)</li> <li>• 서울사무소, 하상장애인복지관 봉사활동 감사 표창 수상(11.29)</li> <li>• 옥계공장, 응급구조요원 양성과정 교육 실시(11.30)</li> </ul>	<ul style="list-style-type: none"> <li>• 강릉소방서에 방독마스크 40세트 기증(12.1)</li> <li>• 민·관·공 합동 겨울철 야생동물 먹이주기 및 울무수거 행사 개최(12.14) - 한라시멘트·원주지방환경청·야생동물연합·백두대간보전회 공동 참여</li> <li>• 임직원들과 이웃돕기 성금 3,700만원 기탁(12.14)</li> <li>• 영동예교발전본부와 재난·안전분야 업무협약 갱신(12.14)</li> <li>• 옥계공장, 생명 나눔 사랑의 헌혈 행사 실시(12.19)</li> <li>• 한국해비타트 2023 희망의 집짓기 헌정식 참여(12.20)</li> <li>• 2023년 정년퇴임식 온라인 개최(12.21)</li> </ul>
한국	<ul style="list-style-type: none"> <li>• 영업본부 업무능력향상 워크숍 개최(11.10~11)</li> <li>• 포항공장, 2차 업무능력향상 워크숍 개최(11.17~18)</li> </ul>	<ul style="list-style-type: none"> <li>• 유당문화재단 2억 5,000만원 기부(12.6)</li> <li>• 이남장학재단 5,000만원 기부(12.6)</li> <li>• 순창군 취약계층 500만원 기부(12.12)</li> </ul>
협회	<ul style="list-style-type: none"> <li>• 제1회 한-일 시멘트·콘크리트산업 탄소중립 심포지엄 개최(11.27~29)</li> </ul>	<ul style="list-style-type: none"> <li>• 한-GCC FTA 협상 가속화를 위한 수석대표회의 개최(12.11~13)</li> <li>• 시멘트산업 그랜드컨소시엄 국제 기술교류회 개최(12.19~20)</li> <li>• 시멘트산업 사회공헌재단 공익법인 지정(12.29)</li> </ul>

## 2023 한국의 시멘트산업 통계

- 발 행 일 2024년 7월
- 발 행 인 이현준
- 발 행 처 한국시멘트협회
- 주 소 서울시 강남구 도곡로1길 14  
(삼일프라자 16층)
- 문 의 02-538-1724, 8231, 8236,  
02-6205-8241(전략기획실)
- 편집·인쇄 왕비트